



## NEPRIKLAUSOMO AUDITORIAUS IŠVADA

*VšĮ Kelmės ligoninė dalininkui (-ams)*

### **Išvada dėl finansinių ataskaitų audito**

#### **Nuomonė**

Mes atlikome VšĮ Kelmės ligoninė įstaigos (toliau – Įstaiga) finansinių ataskaitų, kurias sudaro 2017 m. gruodžio 31 d. finansinės būklės ataskaita ir tą dieną pasibaigusių metų veiklos rezultatų ataskaita, pinigų srautų ataskaita, grynojo turto pokyčių ataskaita, aiškinamasis raštas, įskaitant reikšmingų apskaitos metodų santrauką, auditą.

Mūsų nuomone, pridėtos finansinės ataskaitos visais reikšmingais atžvilgiais teisingai pateikia apie Įstaigos 2017 m. gruodžio 31 d. finansinę padėtį ir tą dieną pasibaigusių metų finansinius veiklos rezultatus ir pinigų srautus pagal viešojo sektoriaus apskaitos ir finansinės atskaitomybės standartus.

#### **Pagrindas nuomonei pareikšti**

Auditą atlikome pagal tarptautinius audito standartus (toliau – TAS). Mūsų atsakomybė pagal šiuos standartus išsamiai apibūdinti šios išvados skyriuje „Auditoriaus atsakomybė už finansinių ataskaitų auditą“. Mes esame nepriklausomi nuo Įstaigos pagal Tarptautinių buhalterijų etikos standartų valdybos išleistą Buhalterijų profesionalų etikos kodeksą (toliau – TBESV kodeksas) ir Lietuvos Respublikos finansinių ataskaitų audito įstatymo reikalavimus, susijusius su auditu Lietuvos Respublikoje. Mes taip pat laikomės kitų etikos reikalavimų, susijusių su Lietuvos Respublikos finansinių ataskaitų audito įstatymu ir TBESV kodeksu. Mes tikime, kad mūsų surinkti audito įrodymai yra pakankami ir tinkami mūsų nuomonei pagrįsti.

#### **Kita informacija**

Kitą informaciją sudaro informacija, pateikta Įstaigos veiklos ataskaitoje, tačiau ji neapima finansinių ataskaitų ir mūsų auditoriaus išvados apie jas. Vadovybė yra atsakinga už kitos informacijos pateikimą.

Mūsų nuomonė apie finansines ataskaitas neapima kitos informacijos ir mes nepateikiame jokios formos užtikrinimo išvados apie ją.

Atliekant finansinių ataskaitų auditą, mūsų atsakomybė yra perskaityti kitą informaciją ir apsvarstyti, ar yra reikšmingų neatitiktimų informacijai, pateiktai finansinėse ataskaitose, arba mūsų žinioms, pagrįstoms atliktu auditu, ir ar ji yra kitaip reikšmingai iškraipyta. Jeigu remdamiesi atliktu darbu pastebime reikšmingą kitos informacijos iškraipymą, mes turime atskleisti šį faktą. Mes neturime su tuo susijusių pastebėjimų.

Mes taip pat privalome įvertinti, ar Įstaigos veiklos ataskaitoje pateikta finansinė informacija atitinka tų pačių finansinių metų finansines ataskaitas bei ar veiklos ataskaita buvo parengta laikantis taikomų teisinių reikalavimų. Mūsų nuomone, pagrįsta finansinių ataskaitų audito metu atliktu darbu, visais reikšmingais atžvilgiais:

- Įstaigos veiklos ataskaitoje pateikti finansiniai duomenys atitinka tų pačių finansinių metų finansinių ataskaitų duomenis.

#### **Vadovybės ir už valdymą atsakingų asmenų atsakomybė už finansines ataskaitas**

Vadovybė yra atsakinga už šių finansinių ataskaitų parengimą ir teisingą pateikimą pagal viešojo sektoriaus apskaitos ir finansinės atskaitomybės standartus, ir tokią vidaus kontrolę, kokia, vadovybės nuomone, yra būtina finansinėms ataskaitoms parengti be reikšmingų iškraipymų dėl apgaulės ar klaidos.

Rengdama finansines ataskaitas vadovybė privalo įvertinti Įstaigos gebėjimą tęsti veiklą ir atskleisti (jei būtina) dalykus, susijusius su veiklos tęstinumu ir veiklos tęstinumo apskaitos principo taikymu, išskyrus tuos atvejus, kai vadovybė ketina likviduoti Įstaigą ar nutraukti veiklą arba neturi kitų realių alternatyvų, tik taip pasielgti.

Už valdymą atsakingi asmenys privalo prižiūrėti Įstaigos finansinių ataskaitų rengimo procesą.



### **Auditoriaus atsakomybė už finansinių ataskaitų auditą**

Mūsų tikslas yra gauti pakankamą užtikrinimą dėl to, ar finansinės ataskaitos kaip visuma nėra reikšmingai iškraipytos dėl apgaulės ar klaidos, ir išleisti auditoriaus išvadą, kurioje pateikiama mūsų nuomonė. Pakankamas užtikrinimas – tai aukšto lygio užtikrinimas, o ne garantija, kad reikšmingą iškraipymą, jeigu jis yra, visada galima nustatyti per auditą, kuris atliekamas pagal TAS. Iškraipymai, kurie gali atsirasti dėl apgaulės ar klaidos, laikomi reikšmingais, jeigu galima pagrįstai numatyti, kad atskirai ar kartu jie gali turėti didelės įtakos vartotojų ekonominiams sprendimams, priimamiems remiantis finansinėmis ataskaitomis.

Atlikdami auditą pagal TAS, viso audito metu priėmėme profesinius sprendimus ir laikėmės profesinio skepticizmo principo. Mes taip pat:

- Nustatėme ir įvertinome finansinių ataskaitų reikšmingo iškraipymo dėl apgaulės arba klaidų riziką, suplanavome ir atlikome procedūras kaip atsaką į tokią riziką ir surinkome pakankamą tinkamų audito įrodymų mūsų nuomonei pagrįsti. Reikšmingo iškraipymo dėl apgaulės neaptikimo rizika yra didesnė nei reikšmingo iškraipymo dėl klaidų neaptikimo rizika, nes apgaule gali būti sukčiavimas, klastojimas, tyčinis praleidimas, klaidingas aiškinimas arba vidaus kontrolių nepaisymas.
- Supratome su auditu susijusias vidaus kontroles, kad galėtume suplanuoti konkrečiomis aplinkybėmis tinkamas audito procedūras, o ne tam, kad galėtume pareikšti nuomonę apie Įstaigos vidaus kontrolės veiksmingumą.
- Įvertinome taikomų apskaitos metodų tinkamumą ir vadovybės atliktų apskaitinių vertinimų bei su jais susijusių atskleidimų pagrįstumą.
- Padarėme išvadą dėl taikomo veiklos tęstinumo apskaitos principo tinkamumo ir dėl to, ar, remiantis surinktais įrodymais, egzistuoja su įvykiais ar sąlygomis susijęs reikšmingas neapibrėžtumas, dėl kurio gali kilti reikšmingų abejonų dėl Įstaigos gebėjimo tęsti veiklą. Jeigu padarėme išvadą, kad toks reikšmingas neapibrėžtumas egzistuoja, auditoriaus išvadoje privalome atkreipti dėmesį į susijusius atskleidimus finansinėse ataskaitose arba, jeigu tokių atskleidimų nepakanka, turime modifikuoti savo nuomonę. Mūsų išvados pagrįstos audito įrodymais, kuriuos surinkome iki auditoriaus išvados datos. Tačiau, būsimi įvykiai ar sąlygos gali lemti, kad Įstaiga negalės toliau tęsti savo veiklos.
- Įvertinome bendrą finansinių ataskaitų pateikimą, struktūrą ir turinį, įskaitant atskleidimus, ir tai, ar finansinėse ataskaitose pateikti pagrindžiantys sandoriai ir įvykiai taip, kad atitiktų teisingo pateikimo koncepciją.

Mes, be visų kitų dalykų, privalome informuoti už valdymą atsakingus asmenis apie audito apimtį ir atlikimo laiką bei reikšmingus audito pastebėjimus, įskaitant svarbius vidaus kontrolės trūkumus, kuriuos nustatėme audito metu.

Vilnius, 2018 m. kovo 30 d.

UAB Apskaitos ir mokesčių konsultacijos  
Audito įmonės pažymėjimo Nr. 001215

Atsakingas auditorius  
Dainius Vaičekonis  
Auditoriaus pažymėjimo Nr. 310



# VIEŠOSIOS ĮSTAIGOS KELMĖS LIGONINĖS METINĖS VEIKLOS ATASKAITA

**2017 m.**

(ataskaitinis laikotarpis)

**2018-03-22**

(sudarymo data)

**Kelmė**

(sudarymo vieta)

## **1. INFORMACIJA APIE ĮSTAIGOS VEIKLOS TIKSLUS, POBŪDĮ IR VEIKLOS REZULTATUS PER FINANSINIUS METUS**

### **1.1. Bendra informacija apie įstaigą**

Viešoji įstaiga Kelmės ligoninė yra Lietuvos nacionalinės sveikatos sistemos iš Kelmės rajono savivaldybės turto ir lėšų įsteigta viešoji sveikatos priežiūros ne pelno įstaiga, ribotos civilinės atsakomybės viešasis juridinis asmuo, teikiantis jos įstatuose numatytas asmens sveikatos priežiūros paslaugas pagal įstaigai suteiktą licenciją.

### **1.2. Įstaigos veiklos tikslai**

Lietuvos gyventojų sveikatos stiprinimas, teikiamų sveikatos priežiūros paslaugų gerinimas, siekiant sumažinti sergamumą ir mirtingumą, prieinamų ir tinkamų įstaigos licencijoje nurodytų sveikatos priežiūros paslaugų suteikimas.

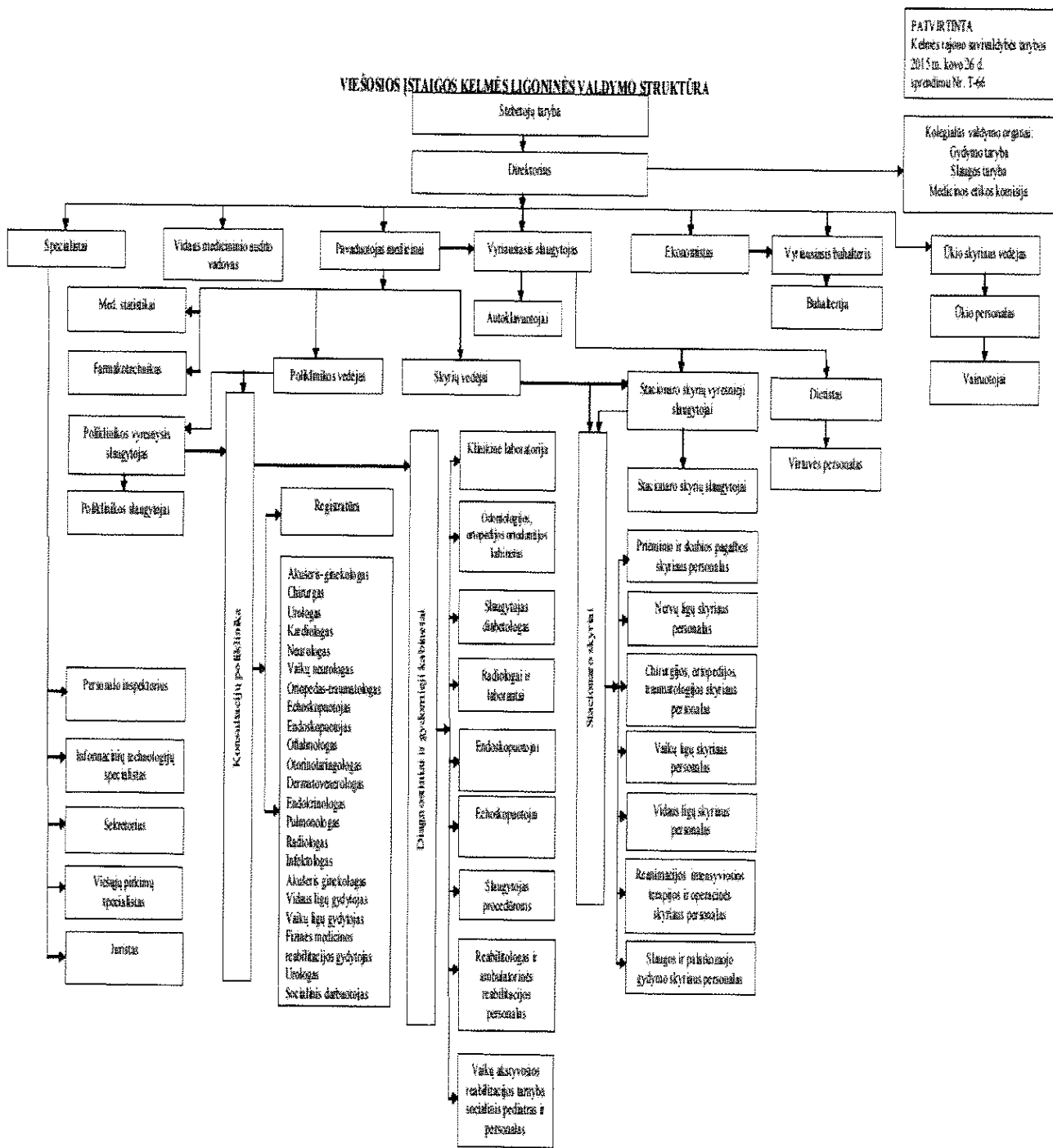
### **1.3. Įstaigoje vykdoma veikla**

Pagrindinės įstaigos veiklos sritys: žmonių sveikatos priežiūros veikla, bendrosios paskirties ligoninių veikla, reabilitacijos ligoninių veikla, slaugos ligoninių veikla, odontologinės praktikos veikla, gydytojų specialistų veikla, medicinos laboratorijų veikla, kita stacionarinė globos veikla, stacionarinė pagyvenusių ir neįgaliųjų asmenų globos veikla.

### **1.4. Įstaigos struktūra**

VšĮ Kelmės ligoninėje yra konsultacijų poliklinika ir stacionaro skyriai: vaikų ligų, vidaus ligų, reanimacijos intensyvios terapijos ir operacinės, chirurgijos ortopedijos traumatologijos, nervų ligų, slaugo ir palaikomojo gydymo.

### VIEŠOSIOS ĮSTAIGOS Kelmės LIGONINĖS VALDYMO STRUKTŪRA



PATVIRTINTA  
Kelmės rajono savivaldybės tarybos  
2015 m. kovo 26 d.  
sprendimu Nr. T-66

### 1.5. Įstaigos veiklos rezultatai

Rodikliai	2016 m.*	2017 m.	Pokytis (+/-)	
			vnt.	%
Stacionarinės asmens sveikatos priežiūros paslaugos	X	X	X	X
Lovų skaičius aktyviajam gydymui	103	82	-21	-20,39
Hospitalizacijos atvejų skaičius	3915	3613	-302	-7,71
Hospitalizacijos atvejų skaičius (100-ui rajono gyventojų)	14,07	13,49	-0,58	-4,12
Lovadienių skaičius	24776	24670	-106	-0,43
Vidutinė gulėjimo trukmė (dienomis)	6,33	6,83	0,5	7,90
Operacijų skaičius	1254	1108	-146	-11,64
Dienos chirurgijos paslaugų skaičius	543	539	-4	-0,74
Lovų skaičius slaugai, palaikomajam gydymui ir paliatyviajai pagalbai	52	52	0	0
Hospitalizacijos atvejų skaičius slaugai, palaikomajam gydymui ir paliatyviajai pagalbai	220	251	31	14,09
Lovadienių skaičius	13651	16539	2888	21,16
Ambulatorinių specializuotų asmens sveikatos priežiūros apsilankymų skaičius	82968	88253	5285	6,37
Dienos stacionaro paslaugų skaičius	5023	5702	679	13,52
Stebėjimo paslaugų skaičius	691	757	66	9,55
Skubios pagalbos paslaugų skaičius	1432	1411	-21	-1,47

\*n – ataskaitiniai metai, n-1 – metai, prieš ataskaitinius metus.

Pastaba: Rajono gyventojų skaičius -2016 m. - 27 832; 2017 m. - 26 790. Stebimas per 2017 m. gyventojų sumažėjas 1 042.

Vadovaujantis 2016 m. balandžio 27 d. Lietuvos Respublikos sveikatos apsaugos ministro įsakymu Nr. V-532, aktyviajam gydyme buvo sumažinta 21 lova. Per 2017 m. stebimas nežymus pacientų sumažėjimas aktyviojo gydymo lovose, nors gyventojų skaičius rajone per metus sumažėjo. Aktyviajam gydyme pacientų skaičiaus sumažėjimas paaiškinamas, didėjančiu suteiktų prioritetinių sveikatos priežiūros paslaugų, kaip dienos stacionaro paslauga atitinkamuose profiliuose, stebėjimo paslauga priėmimo-skubiosios pagalbos skyriuje bei teikiant ambulatorines ir dienos chirurgijos paslaugas. Susumavus įstaigoje suteiktų prioritetinių sveikatos priežiūros paslaugų skaičių ir pacientų gydytų aktyviajame gydyme skaičių, matome, kad palyginus su praėjusiais metais, 2017 m. buvo gydyta 11 pacientų daugiau. Slaugos ir palaikomojo gydymo skyriuje per 2017 m. buvo gydyta daugiau 31 pacientu nei praėjusiais metais. Tuo stebimas padidėjęs lovadienių skaičius 2888 d.

2017 m. įstaigoje įvykdytas ir pagerintas rekomenduotas Šiaulių apskrities asmens sveikatos priežiūros paslaugų restruktūrizavimo planas. Plane buvo numatyta lovos panaudojimą pasiekti iki 301 dienos, o mes pasiekėme iki 308 dienų, pagerinome ir bendrą vidutinę gulėjimo trukmę, kuri buvo

rekomenduota - 10,9 dienos, mes sutrumpinome iki 10,7. Sumažinome hospitalizacijos atvejų skaičių 1000-čiui gyventojų nuo 14,07 iki 13,49. Ligoninėje padidėjo ambulatorinių specializuotų asmens sveikatos priežiūros apsilankymų skaičius 5285 lyginant su 2016 metais, padidėjo dienos stacionaro paslaugų skaičius 679 lyginant su 2016 metais, padaugėjo stebėjimo paslaugų skaičius 66 lyginant su 2016 metais.

Įstaigoje vykdomos prevencinės programos: tai storosios žarnos vėžio ankstyvosios diagnostikos, o 2017 m. pradėta vykdyti gimdos kaklelio piktybinių navikų, priešinės liaukos vėžio ankstyvosios diagnostikos prevencinės programos. Per 2017 m. iš viso buvo suteiktos tokio pobūdžio 66 konsultacijos, tai 29 konsultacijomis daugiau nei 2016 metais.

Siekiant pagerinti pacientų aptarnavimo kokybę, audito grupė per 2017 m. atliko 29 auditus, iš jų 25 planinius ir 4 neplaninius auditus. Buvo atliktos penkios pacientų anoniminės apklausos. Dvi apklausos atliktos pacientų, kuriems buvo teiktos paslaugos ortodontijos, ortopedinės odontologijos kabinete, kitos trys - pacientų, kurie gydėsi įvairiuose ligoninės skyriuose. Viso buvo apklausta ketvirtadalis pacientų. Iš anketos duomenų stebima, kad 94 % pacientų liko patenkinti ligoninės gydytojų darbu, o slaugytojų darbu – 95%. Priėmimo ir skubios pagalbos skyriaus personalo aptarnavimu liko patenkinti 88% besikreipusiųjų, 12% buvo patenkinti tik iš dalies, o nepatenkintų pacientų nebuvo. 99% pacientų gydymosi metu ligoninėje jautė personalo pagarbą, 88% pacientų pilnai tenkino gaunamo maisto kokybę, 95% teigiamai įvertino ligoninės patalpų švarą ir jaukumą, 98% apklaustųjų pakartotinai rinktųsi gydytis šią ligoninę, o 96% - rekomenduotų šioje ligoninėje gydytis artimam žmogui. Pacientų pasitenkinimo rodiklis suteiktomis stacionarinėmis paslaugomis vidutiniškai sudarė 19,34 balo iš 20 galimų.

2017 metų gale, atliktos dvi anoniminės apklaustos įstaigos dirbančiųjų. Apklausta viso 90% darbuotojų. Norėta išsiaiškinti ar dirbančiųjų problemas išklauso administracija, ar tenkina kvalifikacijos kėlimo tvarka, apmokėjimas už darbą, ar tinkamai aprūpinta darbo vieta įranga, ar pakankamas medikamentų ir med. pagalbos priemonių asortimentas teikiant stacionarines paslaugas, kokią darbo laiko dalį užima medicininės dokumentacijos pildymas ir kita. Po apklausos paaiškėjo, kad teikiant stacionarines paslaugas yra pakankamas medikamentų ir med. pagalbos priemonių asortimentas 92%, darbuotojų darbo sąlygos skyriuose teigiamai buvo įvertintos kaip tinkamos 92%, visi apklaustieji darbuotojai medicininės dokumentacijos pildymui skiria apie 12% savo darbo laiko, 95% dirbančiųjų buvo patenkinti apmokėjimo tvarka už darbą, 5% dirbančiųjų netenkino darbo apmokėjimo tvarka, tačiau nei vienoje anketoje nebuvo išsakyti pasiūlymai ir pageidavimai. 99% dirbančiųjų laiku gauna reikalingą informaciją apie LR SAM ir ligoninės direktorės įsakymus, administracijos darbuotojai dirbančiuosius išklauso atsiradus problemai 98%.

Įgyvendinamas įstaigoje paruoštas VšĮ Kelmės ligoninės šakinės korupcijos prevencijos 2015-2019 m. programos įgyvendinimo 2015-2019 m. priemonių planas, vykdomos su korupcija priemonės, pastoviai teikiamos ataskaitos apie atliktas korupcijos prevencijos priemones.

Įstaigoje nuolat tobulinama kokybės vadybos sistema ir šalinami trūkumai, registruojami nepageidaujami įvykiai. Ataskaitiniu laikotarpiu medicininio vidaus audito grupė paruošė naujos redakcijos ir naujos apimties 45 pacientų aptarnavimo ir procedūrų standartus. Pacientų skundų per 2017 metus nebuvo gauta.

2017 metais vyko patalpų paskirstymas tarp VšĮ Kelmės ligoninės ir Kelmės rajono PSPC. Perduotos patalpos iš Kelmės rajono PSPC neatitiko VšĮ Kelmės ligoninės tvarkos standartų, todėl teko jas savo lėšomis suremontuoti.

Siekiant pagerinti pacientų aptarnavimo sąlygas, pacientų besilankančių ortodontijos, ortopedinės odontologijos kabinete, minėtas kabinetas iš Vytauto Didžiojo g. 23 buvo perkeltas į VšĮ Kelmės ligoninės teritoriją. Dantų technikai į Nepriklausomybės g. 2, o pats ortodontijos, ortopedinės odontologijos kabinetas į Nepriklausomybės g. 2 C., Kelmė. Pagerintos ir konsultacinės poliklinikos konsultantų darbo sąlygos, kompiuterizuotos darbo vietos kabinete pastatyti du kompiuteriai - gydytojui ir su juo dirbančiai slaugytojai. Įstaigos lėšomis įsigyti 25 kompiuteriai už 23550,61 Eur.

Įstaiga glaudžiai bendradarbiauja su Kelmės rajono savivaldybe, Kelmės visuomenės sveikatos biuru, Nacionaliniu visuomenės sveikatos centru prie SAM, Šiaulių departamento Kelmės skyriumi, visomis Kelmės rajono asmens sveikatos priežiūros įstaigomis, penkiomis teritorinėmis ligonių kasomis - Šiaulių, Kauno, Klaipėdos, Panevėžio ir Vilniaus, nevyriausybinėmis organizacijomis ir kt.

## 2. ĮSTAIGOS DALININKAI IR KIEKVIENO JŲ ĮNAŠŲ VERTĖ FINANSINIŲ METŲ PRADŽIOJE IR PABAIGOJE

Įstaigos dalininkas - Kelmės rajono savivaldybės administracija, kodas 188768730, Vytauto Didžiojo g. 58, Kelmė.

Įnašo vertė 2017 01 01 - 87725,30 Eur.

Įnašo vertė 2017 12 31 - 87725,30 Eur.

## 3. INFORMACIJA APIE ĮSTAIGOS PAJAMAS BEI JŲ ŠALTINIUS IR SĄNAUDAS

### 3.1. Įstaigos pajamos ir jų šaltiniai

Eil. Nr.	Pajamos	Suma, Eur		Pokytis (+/-)	
		2016 m.	2017 m.	Suma, Eur	%
	<b>Iš viso:</b>	<b>4143446</b>	<b>4344879</b>	<b>201433</b>	<b>4,86</b>
1.	Pagrindinės veiklos pajamos, iš jų:	4014653	4224790	210137	5,23

1.1.	Iš PSDF biudžeto	3858453	4096411	237958	6,17
1.2.	Kitos pagrindinės veiklos pajamos	156200	128379	-27821	-17,81
2.	Finansavimo pajamos	128793	120089	-8704	-6,76

Palyginus ataskaitinius metus su 2016 m., įstaigos pajamos padidėjo 4,86%, 201,4 tūkst. Eur. 2017 m. įstaigos visos pajamos sudaro 4344,9 tūkst. Eur pajamų, iš jų: finansavimo pajamos – 120,1 tūkst. Eur., kurios sumažėjo 8,7 tūkst. Eur., kitos pagrindinės veiklos pajamos – 128,4 tūkst. Eur., kurios taip pat sumažėjo 27,8 tūkst. Eur. Pagrindinės veiklos pajamose - 4096,4 tūkst. Eur (94,3%) sudaro pajamos iš Privalomojo sveikatos draudimo fondo, iš jų: 2227,5 tūkst. Eur. (54,4%) už stacionarines paslaugas, 894,8 tūkst. Eur (21,8%) už ambulatorines specializuotas paslaugas, 176,9 tūkst. Eur (4,3%) už dienos chirurgijos paslaugas, 459,1 tūkst. Eur (11,2%) už slaugos ir palaikomojo gydymo paslaugas, 30,4 tūkst. Eur (0,7%) už dantų protezavimo paslaugas, 249 tūkst. Eur (6,1%) už stebėjimo, skubios pagalbos, dienos stacionaro, ambulatorinės chirurgijos, reabilitacijos ir kt. paslaugas. Šiaulių TLK gyventojams už dantų protezavimo paslaugas kompensavo 58,7 tūkst. Eur (sumokėjusiems už suteiktas paslaugas iš nuosavų lėšų).

Už gyventojams suteiktas asmens sveikatos priežiūros paslaugas, apmokamas iš Privalomojo sveikatos draudimo fondo biudžeto, pagal pasirašytas sutartis apmoka 5 teritorinės ligonių kasos. PSDF pajamų struktūroje Šiaulių TLK tenka 98,04% pajamų, Kauno TLK 0,98% pajamų, Klaipėdos TLK 0,69% pajamų, Vilniaus TLK 0,15% pajamų, Panevėžio TLK 0,14% pajamų.

Be pajamų, už suteiktas paslaugas iš PSDF biudžeto buvo gauta 128,4 tūkst. Eur. kitų paslaugų pardavimo pajamų. Tai sudarė, pajamos gautos iš kitų įstaigų už joms suteiktas paslaugas (laboratoriniai tyrimai, specialistų konsultacijos ir pan.) – 34,2 tūkst. Eur., pajamos iš privačių asmenų už suteiktas med. paslaugas (laboratoriniai tyrimai, profilaktiniai patikrinimai ir pan.) – 48,4 tūkst. Eur., pajamos iš privačių asmenų už dantų protezavimą – 9,3 tūkst. Eur., pajamos už ligonių slaugą pagal sutartis – 29,4 tūkst. Eur., kitos paslaugos - 2,9 tūkst. Eur. ir kitos veiklos pajamos 4,2 tūkst. Eur.

Finansavimo pajamas sudarė: nemokamai gauto ilgalaikio turto nusidėvėjimas – 101,8 tūkst. Eur., nemokamai gauti ir panaudoti vaistai ir kitas trumpalaikis turtas - 17,5 tūkst. Eur., kitoms išlaidoms finansuoti - 0,7 tūkst. Eur.

### 3.2. Įstaigos sąnaudos

Eil. Nr.	Sąnaudos	2016 m.		2017 m.		Pokytis (+/-)	
		Eur	%	Eur	%	Eur	%
<b>Iš viso sąnaudų:</b>		<b>4139843</b>	<b>X</b>	<b>4281567</b>	<b>X</b>	<b>141724</b>	<b>3,42</b>
1.	Darbo užmokesčio ir socialinio draudimo	3086889	74,57	3219285	75,19	132396	4,29



2.	Medicinos reikmenų ir paslaugų, kraujo produktų	404304	9,77	404707	9,45	404	0,10
3.	Pacientų transportavimo	9476	0,23	10054	0,23	577	6,09
4.	Maitinimo	66311	1,60	74722	1,75	8412	12,69
5.	Komunalinių paslaugų	153499	3,71	137585	3,21	-15914	-10,37
6.	Darbuotojų kvalifikacijos kėlimo	3697	0,09	7567	0,18	3870	104,68
7.	Einamojo remonto	8357	0,20	8024	0,19	-334	-3,99
8.	Ilgalaikio turto nusidėvėjimo	168926	4,08	178855	4,18	9929	5,88
9.	Civilinės atsakomybės draudimo	17263	0,42	16951	0,40	-312	-1,81
10.	Kitų sąnaudų	221121	5,34	223817	5,23	2696	1,22
<b>Finansinis rezultatas:</b>		<b>3603</b>	<b>X</b>	<b>63312</b>	<b>X</b>	<b>59709</b>	<b>1657,20</b>

2017 m. įstaigos sąnaudos sudarė 4281,6 tūkst. Eur., lyginant su 2016 m. sąnaudos išaugo 141,7 tūkst. Eur. Didžiausią sąnaudų dalį sudaro darbo užmokesčio ir socialinio draudimo sąnaudos – 3219,3 tūkst. Eur. Šios sąnaudos lyginant su 2016 m. išaugo 4,29 %. Nuo 2017 m. liepos 1 d. įstaigos gydytojams buvo padidinta darbo užmokesčio kintamoji dalis 75 Eur., viduriniajam personalui padidinta darbo užmokesčio pastovioji dalis 30 Eur., o vairuotojams padidinta darbo užmokesčio pastovioji dalis 20 Eur.

2016 m. finansinis rezultatas buvo 3,6 tūkst. Eur (perviršis), o 2017 m. 63,3 tūkst. Eur (perviršis), t.y. 59,7 tūkst. Eur daugiau.

Per ataskaitinius metus sistemingai vykdant atliktų darbų ir sąnaudų kontrolę, vykdant veiklos planavimą ir ūkinės veiklos analizę, užtikrinant kokybiškas ir savalaikes paslaugas pacientams, gautas teigiamas finansinis rezultatas.

### 3.3. Įstaigos įsipareigojimai, gautinos sumos

Eil. Nr.	Pavadinimas	Suma, Eur	
		2016 m	2017 m
<b>1.</b>	<b>Kreditorinis įsiskolinimas:</b>	<b>391130</b>	<b>348835</b>
1.1.	Sukauptos sąnaudos (atostoginiai+soc.draudimas)	251773	277432
1.2.	Darbuotojams	413	0
1.3.	Valstybinio socialinio draudimo fondo biudžetas	79318	830
1.4.	Tiekėjams	48207	70476
1.5.	Kitos mokėtinos sumos	11419	97
<b>2.</b>	<b>Debitorinis įsiskolinimas:</b>	<b>196859</b>	<b>317628</b>
2.1.	Iš PSDF biudžeto	191148	312819
2.2.	Kitų pirkėjų	5711	4809

Palyginus ataskaitinius metus su 2016 m. kreditorinis įsiskolinimas sumažėjo 42,3 tūkst. Eur, nes ženkliai sumažėjo kitos mokėtinos sumos 11,3 tūkst. Eur ir Valstybinio socialinio draudimo fondo biudžetui 78,5 tūkst. Eur, o sukauptos sąnaudos padidėjo 25,6 tūkst. Eur, kurias sudaro darbuotojų sukauptos atostogų sąnaudos su priskaitymais sodrai. Debitorinis įsiskolinimas palyginus ataskaitinius metus su 2016 m. padidėjo 120,8 tūkst. Eur., nes padidėjo pirkėjų skolos iš PSDF biudžeto.

#### 4. INFORMACIJA APIE ĮSTAIGOS ĮSIGYTĄ IR PERLEISTĄ ILGALAIKĮ TURTĄ

##### 4.1. Informacija apie įsigytą ilgalaikį turta

Eil. Nr.	Pavadinimas*	2016 m.	2017 m.	
		Suma, Eur	Suma, Eur	Lėšų šaltinis
<b>1.</b>	<b>Medicininė įranga</b>	<b>X</b>	<b>70019,46</b>	<b>X</b>
1.1.	Vaizdogastroskopas GIF-Q165	X	16491,73	Nuosavos įstaigos lėšos
1.2.	Šeiveris AAX28365/AAL91104	X	12178,65	Nuosavos įstaigos lėšos
1.3.	Artroskopinė įranga	X	9940,15	Nuosavos įstaigos lėšos
1.4.	Elektrokardiografas, 12 kanalų, mod.KenzCardio (2 vnt.x 3267 Eur)	X	6534,00	Nuosavos įstaigos lėšos
1.5.	Defibriliatorius 11139EAZY	X	2357,08	Nuosavos įstaigos lėšos
1.6.	Timpanometras su spausdintuvu AT235h	X	6776,00	Nuosavos įstaigos lėšos
1.7.	Biopsinė šaudyklė DeltaCut/304B	X	816,75	Nuosavos įstaigos lėšos
1.8.	Ausų, nosies, gerklės endoskopų rinkinys	X	4114,00	Nuosavos įstaigos lėšos
1.9.	Laisvo lauko ir kalbinė audiometrija	X	2373,00	Nuosavos įstaigos lėšos
1.10.	Adatos nukreipėjas NGB-004 (3vnt.x 540 Eur)	X	1620,00	Nuosavos įstaigos lėšos
1.11.	Laringoskopų rinkinys	X	700,00	Nuosavos įstaigos lėšos
1.12.	Siurblys ASPINA	X	1750,00	Nuosavos įstaigos lėšos
1.13.	II klasės echokardiografijos aparatui iE33 detalė remontui	X	4368,10	Nuosavos įstaigos lėšos
<b>2.</b>	<b>Baldai</b>	<b>X</b>	<b>9209,40</b>	<b>X</b>
2.1.	Lova reguliuojama Medley Ergo med. (15 vnt.x 575,96 Eur)	X	8639,40	Nuosavos įstaigos lėšos

2.2.	Spinta	X	570,00	Nuosavos įstaigos lėšos
<b>3.</b>	<b>Kompiuterinė įranga</b>	<b>X</b>	<b>23550,61</b>	<b>X</b>
3.1.	Kompiuteris Magnum M350/2000/i5/W10Pro/MS Office	X	1041,81	Nuosavos įstaigos lėšos
3.2.	Kompiuteris Magnum M350/2000/i5/256GBSSD/W10Pro/MS Office	X	1133,77	Nuosavos įstaigos lėšos
3.3.	Kompiuteris Magnum M350/2000/i3/W10Pro/MS Office (9 vnt.x 941,38 Eur)	X	8472,42	Nuosavos įstaigos lėšos
3.4.	Kompiuteris Nuklonas "Deka H65s"/i3/W10Pro/MS Office (13 vnt.x 915,97 Eur)	X	11907,61	Nuosavos įstaigos lėšos
3.5.	Kompiuteris Varlė i5/W10Pro/MS Office	X	995,00	Nuosavos įstaigos lėšos
<b>4.</b>	<b>Ilgalaikio turto pradinės vertės padidiniai</b>	<b>X</b>	<b>1389,93</b>	<b>X</b>
4.1.	Butas su rūsiu, Laucevičiaus g. 6-2, Kelmė	X	575,60	Nuosavos įstaigos lėšos
4.2.	Artroskopinė įranga	X	814,33	Nuosavos įstaigos lėšos
<b>Iš viso įsigyta ilgalaikio turto:</b>		<b>19106,13</b>	<b>104169,40</b>	<b>X</b>

\*Stulpelyje „Pavadinimas“ pateikti informaciją, kokį ilgalaikį turtą įstaiga įsigijo ataskaitiniais metais (pvz.: medicininė įranga-autoklavas ir pan.).

\*\*Šiame stulpelyje nurodyti tik bendrą įsigyto ilgalaikio turto sumą.

VšĮ Kelmės ligoninė 2016 m. įsigijo ilgalaikio turto už 19,1 tūkst. Eur, o 2017 m. už 104,2 tūkst. Eur., t.y. už 85,1 tūkst. Eur. daugiau. Įstaigoje nuolat atnaujinama ilgalaikio turto bazė.

#### 4.2. Informacija apie perleistą ir nurašytą ilgalaikį turtą

Eil. Nr.	Pavadinimas*	2016 m.**	2017 m.		
		Suma, Eur	Vnt.	Kaina, Eur	Suma, Eur
<b>1.</b>	<b>Perleistas ilgalaikis turtas</b>	<b>X</b>	<b>1</b>	<b>X</b>	<b>0,29</b>
1.1.	Automobilis Mercedes Benz Sprinter 316 CDI	X	1	0,29	0,29
<b>2.</b>	<b>Nurašytas ilgalaikis turtas</b>	<b>X</b>	<b>7</b>	<b>X</b>	<b>2,03</b>
2.1.	Kvėpavimo funkc.tyrimo aparatas Spirovit	X	1	0,29	0,29
2.2.	Kraujagyslių dopleris Maxi doplex	X	1	0,29	0,29
2.3.	Stomatologinė įranga	X	1	0,29	0,29
2.4.	Dantų techniko stalas	X	1	0,29	0,29
2.5.	Spintelė medikamentams	X	1	0,29	0,29

2.6.	Rašomas stalas	X	1	0,29	0,29
2.7.	Kanceliarinių spintų komplektas	X	1	0,29	0,29
<b>Iš viso perleista ar nurašyta ilgalaikio turto:</b>		<b>26783,49***</b>	<b>8</b>	<b>X</b>	<b>2,32</b>

\*Stulpelyje „Pavadinimas“ pateikti informaciją, kokį ilgalaikį turtą įstaiga perleido ar nurašė ataskaitiniais metais (pvz.: medicininė įranga-autoklavas ir pan.).

\*\*Šiame stulpelyje nurodyti tik bendrą perleisto ar nurašyto ilgalaikio turto sumą.

\*\*\* Šiame stulpelyje nurodyta 2016 m. perleisto ir nurašyto ilgalaikio turto įsigyjimo vertė už 26783,49 Eur., šio ilgalaikio turto sukauptas nusidėvėjimas 26566,84 Eur., o faktiškai nurašyta likutinė vertė 216,65 Eur.

## 5. KITOS ĮSTAIGOS PATIRTOS SĄNAUDOS PER FINANSINIUS METUS

Eil. Nr.	Patirtų sąnaudų pavadinimas	2016 m.		2017 m.		Pokytis (+/-)	
		Eur	%	Eur	%	Eur	%
1.	Įstaigos vadovo darbo užmokestis	26339	1,12	26233	1,07	-106	-0,40
2.	Kitos išmokos įstaigos vadovui	-	-	1564	0,06	1564	-
3.	Administracijos darbuotojų darbo užmokestis*	94510***	3,06	102393	3,18	7883	8,34
4.	Įstaigos išlaidos kolegialių organų kiekvieno nario darbo užmokesčiui ir kitoms įstaigos kolegialių organų narių išmokoms	-	-	-	-	-	-
5.	Įstaigos išlaidos išmokoms su viešosios įstaigos dalininku susijusiems asmenims**	-	-	-	-	-	-

\*Šias sąnaudas sudaro administracijos darbuotojų darbo užmokestis su priskaitymu Valstybiniam socialiniam draudimui. Pagal įstaigos įstatus administraciją sudaro direktorius, direktoriaus pavaduotojas medicinai, vyriausiasis buhalteris, vyriausiasis slaugytojas.

\*\*Asmenims, nurodytiems LR Viešųjų įstaigų įstatymo (Žin., 1996, Nr. 68-1633; 2004, Nr. 25-752) 3 straipsnio 3 dalyje.

Įstaigos vadovo darbo užmokestis ir kitos išmokos įstaigos vadovui skaičiuojamas vadovaujantis LR sveikatos priežiūros įstaigų įstatymo 1996-06-06 Nr. I-1367 15' straipsniu. Priskaičiuotas darbo užmokestis pagal darbo sutartį, neatskaitant mokesčių. Įstaigos vadovo darbo užmokesčio procentinė dalis apskaičiuota nuo įstaigos darbo užmokesčio sąnaudų (be sodros).

\*\*\*Administracijos darbuotojų darbo užmokesčio skaičius perskaičiuotas, nes 2016 m. buvo pateiktas be sodros. Administracijos darbuotojų darbo užmokesčio procentinė dalis skaičiuojama nuo įstaigos darbo užmokesčio sąnaudų su sodra.

Kitos išmokos įstaigos vadovui tai Kelmės rajono savivaldybės mero 2017 m. gruodžio 27 d. Nr. MP-163 potvarkiu "Dėl vienkartinės piniginės išmokos Beninai Petrošiutei", skirta mėnesinės algos pastoviosios dalies dydžio premija.

## 6. INFORMACIJA APIE ĮSTAIGOS DARBUOTOJUS

Darbuotojai	Ataskaitinių metų sausio 1 dienai		Ataskaitinių metų gruodžio 31 dienai	
	Fizinių	Etatų	Fizinių	Etatų

	asm. sk.	skaičius	asm. sk.	skaičius
1. Gydytojai	60	41	62	40
2. Kiti specialistai su aukštuoju išsilavinimu	12	10	12	10
3. Slaugytojai	114	115	115	114
4. Kiti specialistai su spec. viduriniu išsilavinimu	6	5	6	5
5. Kitas personalas	66	65	68	67
<b>Iš viso:</b>	<b>258</b>	<b>236</b>	<b>263</b>	<b>236</b>

## 7. INFORMACIJA APIE ĮSTAIGOS VYKDOMUS PROJEKTUS

### 7.1.

<b>Projekto pavadinimas</b>	E - sveikatos paslaugų plėtra Šiaulių regiono asmens sveikatos priežiūros įstaigose (ŠRASPI ĮS)
<b>Projekto statusas (įgyvendinimas, šiuo metu įgyvendinamas, pateiktas, planuojamas rengti, atmestas)</b>	Projektas baigtas įgyvendinti. Kelmės ligoninės medicinos darbuotojai įsisavina darbą su įdiegta ligoninės informacine sistema ŠRASPI IS. Iki 2018 m. (per 2 nuo projekto įgyvendinimo pabaigos) ne mažiau 30 proc. asmens sveikatos priežiūros paslaugų dokumentacijos turi būti tvarkoma E-sveikatoje.
<b>Projekto pareiškėjas</b>	Radviliškio ligoninė
<b>Projekto trukmė</b>	2011-2018 m.
<b>Projekto partneriai</b>	Šiaulių regiono asmens sveikatos priežiūros įstaigos
<b>Finansavimo/paramos šaltiniai</b>	ES lėšos
<b>Projekto vertė</b>	Bendra projekto vertė 666 tūkst. Eur. 2015 m. Kelmės ligoninė gavo 19 vnt. kompiuterių, 1 maršrutizatorių, 2 spaudintuvus už 16,4 tūkst. Eur.
<b>Projektui savivaldybės skiriamų lėšų dalis</b>	
<b>Trumpa projekto santrauka (tikslai, uždaviniai, laukiami rezultatai)</b>	Diegiamos elektroninės sveikatos priežiūros paslaugos Šiaulių regione

## 8. PAPILDOMA INFORMACIJA

Per ataskaitinius metus, sistemingai vykdant atliktų darbų ir įdėtų sąnaudų kontrolę, vykdant pastovų planavimą, užtikrinant kokybiškas ir savalaikes paslaugas pacientams, gautas teigiamas finansinis rezultatas.

Kadangi rajone yra gyventojų senėjimo tendencija, ligoninė, siekdama patenkinti pacientų poreikius bei prisitaikyti prie kintančių prioritetinių sveikatos priežiūros krypčių, turi nuolatos atnaujinti teikiamas paslaugas sukuriant naujas. Įstaiga planuoja per 2018 m. sukurti geriatrijos paslaugą. Iniciatyvos priemonių įgyvendinimas numatytas 2018-2019 metais.

Viešosios įstaigos Kelmės ligoninės reanimacijos, intensyviosios terapijos skyriaus patalpose, pagal Lietuvos Respublikos Sveikatos apsaugos ministro 2011 m. liepos 29 d. įsakymu Nr. V-737 „Dėl Lietuvos higienos normos HN 47:2011 „Asmens sveikatos priežiūros įstaigos bendrieji sveikatos

saugos reikalavimai“ nustatytus reikalavimus yra neatitikimų. Reanimacijos intensyviosios terapijos patalpose yra tik natūrali ventiliacija, kuri neužtikrina reikiamą patalpų vėdinimą, vasaros laikotarpiu patalpose pakyla temperatūra iki +40 laipsnių, o žiemą nukrinta iki +14-16 laipsnių. Patalpose trūksta gaivaus oro, todėl vėdinimas vyksta atidarant langus. Tai sukelia grėsmę pacientų sveikatai ir apsunkina personalo darbo sąlygas. Patalpose turi būti įrengta mechaninė ištraukiamoji vėdinimo sistema, įrengti HEPA filtrai. Šių patalpų remontui atlikti turėjome paruoštą techninį projektą, tačiau planuotų lėšų negavome todėl šiuo metu reanimacijos intensyviosios terapijos skyriuje vykdomas einamasis patalpų remontas savo lėšomis.

Direktorė



Benina Petrošiuotė

(Žemesniojo lygio viešojo sektoriaus subjektų, išskyrus mokesčių fondus ir išteklių fondus, finansinės būklės ataskaitos forma)

**VIEŠOJI ISTAIGA KELMĖS LIGONINĖ**

(viešojo sektoriaus subjekto arba viešojo sektoriaus subjektų grupės pavadinimas)

I/K 162730167, NEPRIKLAUSOMYBĖS G.2, KELMĖ

(viešojo sektoriaus subjekto, parengusio finansinės būklės ataskaitą (konsoliduotąją finansinės būklės ataskaitą), kodas, adresas)

**FINANSINĖS BŪKLĖS ATASKAITA  
PAGAL 2017 M. GRUODŽIO 31 D. DUOMENIS**

2018-01-31 Nr. \_\_\_\_\_

(data)

*Pateikimo valiuta ir tikslumas: eurai arba tūkstančiais eurų*

Eil. Nr.	Straipsniai	Pastabos Nr.	Paskutinė ataskaitinio laikotarpio diena	Paskutinė praėjusio ataskaitinio laikotarpio diena
<b>A.</b>	<b>ILGALAIKIS TURTAS</b>		702146,42	777851,37
I.	Nematerialusis turtas	III.1		
I.1	Plėtros darbai			
I.2	Programinė įranga ir jos licencijos			
I.3	Kitas nematerialusis turtas			
I.4	Nebaigti projektai ir išankstiniai mokėjimai			
I.5	Prestižas			
II.	Ilgalaikis materialusis turtas	III.2	702146,42	777851,37
II.1	Žemė			
II.2	Pastatai		73908,44	74349,81
II.3	Infrastruktūros ir kiti statiniai			
II.4	Nekilnojamosios kultūros vertybės			
II.5	Mašinos ir įrenginiai		505960,96	583843,86
II.6	Transporto priemonės		15936,6	20276,69
II.7	Kilnojamosios kultūros vertybės			
II.8	Baldai ir biuro įranga		54947,53	36586,56
II.9	Kitas ilgalaikis materialusis turtas		51392,89	62794,45
II.10	Nebaigta statyba ir išankstiniai mokėjimai			
III.	Ilgalaikis finansinis turtas			
IV.	Mineraliniai ištekliai ir kitas ilgalaikis turtas			
<b>B.</b>	<b>BIOLOGINIS TURTAS</b>			
<b>C.</b>	<b>TRUMPALAIKIS TURTAS</b>		943316,51	946427
I.	Atsargos	III.4	87287,84	80801,24
I.1	Strateginės ir neliečiamosios atsargos			
I.2	Medžiagos, žaliavos ir ūkinis inventorių		87287,84	80800,95
I.3	Nebaigta gaminti produkcija ir nebaigtos vykdyti sutartys			
I.4	Pagaminta produkcija, atsargos, skirtos parduoti (perduoti)			
I.5	Ilgalaikis materialusis ir biologinis turtas, skirtas parduoti			0,29
II.	Išankstiniai apmokėjimai	III.5	10088,00	15074,05
III.	Per vienus metus gautinos sumos	III.6	320120,06	198707,17
III.1	Gautinos trumpalaikės finansinės sumos			
III.2	Gautini mokesčiai ir socialinės įmokos			
III.3	Gautinos finansavimo sumos			
III.4	Gautinos sumos už turto naudojimą, parduotas prekes, turtą, paslaugas		317628,42	196858,93
III.5	Sukauptos gautinos sumos			
III.6	Kitos gautinos sumos		2491,64	1848,24
IV.	Trumpalaikės investicijos			
V.	Pinigai ir pinigų ekvivalentai	III.7	525820,61	651844,54
	<b>IŠ VISO TURTO:</b>		1645462,93	1724278,37
<b>D.</b>	<b>FINANSAVIMO SUMOS</b>	III.8	256480,08	356312,55
I.	Iš valstybės biudžeto		35015,14	50227,46
II.	Iš savivaldybės biudžeto			
III.	Iš Europos Sąjungos, užsienio valstybių ir tarptautinių organizacijų		198579,42	284781,99
IV.	Iš kitų šaltinių		22885,52	21303,1
<b>E.</b>	<b>ĮSIPAREIGOJIMAI</b>	III.9	348835,18	391130,28
I.	Ilgalaikiai įsipareigojimai			
I.1	Ilgalaikiai finansiniai įsipareigojimai			
I.2	Ilgalaikiai atidėjimai			
I.3	Kiti ilgalaikiai įsipareigojimai			

Eil. Nr.	Straipsniai	Pastabos Nr.	Paskutinė ataskaitinio laikotarpio diena	Paskutinė praėjusio ataskaitinio laikotarpio diena
II.	Trumpalaikiai įsipareigojimai		348835,18	391130,28
II.1	Ilgalaikių atidėjinių einamųjų metų dalis ir trumpalaikiai atidėjiniai	III.9		4579,05
II.2	Ilgalaikių įsipareigojimų einamųjų metų dalis	III.10		6452,05
II.3	Trumpalaikiai finansiniai įsipareigojimai			
II.4	Mokėtinos subsidijos, dotacijos ir finansavimo sumos			
II.5	Mokėtinos sumos į Europos Sąjungos biudžetą			
II.6	Mokėtinos sumos į biudžetus ir fondus			
II.6.1	Gražintinos finansavimo sumos			
II.6.2	Kitos mokėtinos sumos biudžetui			
II.7	Mokėtinos socialinės išmokos			
II.8	Gražintini mokesčiai, įmokos ir jų permokos			
II.9	Tiekėjams mokėtinos sumos	III.10	70475,72	48207,24
II.10	Su darbo santykiais susiję įsipareigojimai	III.10	903,88	80111,47
II.11	Sukauptos mokėtinos sumos	III.10	277431,54	251772,97
II.12	Kiti trumpalaikiai įsipareigojimai	III.10	24,04	7,5
F.	<b>GRYNASIS TURTAS</b>	III.12	1040147,67	976835,54
I.	Dalininkų kapitalas	III.12	87725,3	87725,3
II.	Rezervai			
II.1	Tikrosios vertės rezervas			
II.2	Kiti rezervai			
III.	Nuosavybės metodo įtaka			
IV.	Sukauptas perviršis ar deficitas		952422,37	889110,24
IV.1	Einamųjų metų perviršis ar deficitas	III.12	63312,13	3603,44
IV.2	Ankstesnių metų perviršis ar deficitas		889110,24	885506,8
G.	<b>MAŽUMOS DALIS</b>			
	<b>IŠ VISO FINANSAVIMO SUMŲ, ĮSIPAREIGOJIMŲ, GRYNOJO TURTO IR MAŽUMOS DALIES:</b>		1645462,93	1724278,37

Direktore

(viešojo sektoriaus subjekto vadovas arba jo įgaliotas administracijos vadovas)

(parašas)

Benina Petrošūtė

(vardas ir pavardė)

Vyr. buhalterė

(vyriausiasis buhalteris (bhalteris))

(parašas)

Laima Izokaitienė

(vardas ir pavardė)



(Žemesniojo lygio viešojo sektoriaus subjektų, išskyrus mokesčių fondus ir išteklių fondus,  
veiklos rezultatų ataskaitos forma)

VIEŠOJI ISTAIGA KELMĖS LIGONINĖ

(viešojo sektoriaus subjekto arba viešojo sektoriaus subjektų grupės pavadinimas)

VK 162730167, Nepriklausomybės g. 2, Kelmė

(viešojo sektoriaus subjekto, parengusio veiklos rezultatų ataskaitą  
arba konsoliduotąją veiklos rezultatų ataskaitą, kodas, adresas)

VEIKLOS REZULTATŲ ATASKAITA

PAGAL 2017 M. GRUODŽIO 31 D. DUOMENIS

2018-01-31 Nr. \_\_\_\_\_

(data)

Pateikimo valiuta ir tikslumas: eurai arba tūkstančiais eurų

Eil. Nr.	Straipsniai	Pastabos Nr.	Ataskaitinis laikotarpis	Praėjęs ataskaitinis laikotarpis
<b>A.</b>	<b>PAGRINDINĖS VEIKLOS PAJAMOS</b>		<b>4340721,66</b>	<b>4141434,89</b>
I.	FINANSAVIMO PAJAMOS	III.8	120089,07	128793,06
I.1.	Iš valstybės biudžeto		15407,36	15411,46
I.2.	Iš savivaldybių biudžetų			
I.3.	Iš ES, užsienio valstybių ir tarptautinių organizacijų lėšų		86202,57	86840,5
I.4.	Iš kitų finansavimo šaltinių		18479,14	26541,1
II.	MOKESČIŲ IR SOCIALINIŲ ĮMOKŲ PAJAMOS			
III.	PAGRINDINĖS VEIKLOS KITOS PAJAMOS	III.13	4220632,59	4012641,83
III.1.	Pagrindinės veiklos kitos pajamos		4220632,59	4012641,83
III.2.	Pervestinių pagrindinės veiklos kitų pajamų suma			
<b>B.</b>	<b>PAGRINDINĖS VEIKLOS SAŃAUDOS</b>	III.16	<b>-4279940,11</b>	<b>-4138259,07</b>
I.	DARBO UŽMOKESČIO IR SOCIALINIO DRAUDIMO		-3219285,15	-3086888,79
II.	NUSIDĖVĖJIMO IR AMORTIZACIJOS		-178855,06	-168925,95
III.	KOMUNALINIŲ PASLAUGŲ IR RYŠIŲ		-137584,97	-153499,37
IV.	KOMANDIRUOČIŲ		-1300,03	-1557,88
V.	TRANSPORTO		-10053,75	-9476,48
VI.	KVALIFIKACIJOS KĖLIMO		-7566,65	-3697,09
VII.	PAPRASTOJO REMONTO IR EKSPLOATAVIMO		-8023,69	-8357,24
VIII.	NUVERTĖJIMO IR NURĄŠYTŲ SUMŲ		-623,26	-4797,48
IX.	SUNAUDOTŲ IR PARDUOTŲ ATSARGŲ SAVIKAINA		-500476,33	-466891,15
X.	SOCIALINIŲ ĮSMOKŲ			
XI.	NUOMOS			
XII.	FINANSAVIMO			
XIII.	KITŲ PASLAUGŲ		-171589,98	-174452,44
XIV.	KITOS		-44581,24	-59715,2
<b>C.</b>	<b>PAGRINDINĖS VEIKLOS PERVIRŠIS AR DEFICITAS</b>		<b>60781,55</b>	<b>3175,82</b>
<b>D.</b>	<b>KITOS VEIKLOS REZULTATAS</b>		<b>2568,62</b>	<b>625,37</b>
I.	KITOS VEIKLOS PAJAMOS	III.14	4157,59	2010,36
II.	PERVESTINOS Į BIUDŽETĄ KITOS VEIKLOS PAJAMOS			
III.	KITOS VEIKLOS SAŃAUDOS	III.14	-1588,97	-1384,99
<b>E.</b>	<b>FINANSINĖS IR INVESTICINĖS VEIKLOS REZULTATAS</b>	III.17	<b>-38,04</b>	<b>-197,75</b>
<b>F.</b>	<b>APSKAITOS POLITIKOS KEITIMO IR ESMINIŲ APSKAITOS KLAIĐŲ TAISYMO ĮTAKA</b>			
<b>G.</b>	<b>PELNO MOKESTIS</b>			
<b>H.</b>	<b>GRYNASIS PERVIRŠIS AR DEFICITAS PRIĖS NUOSAVYBĖS METODO ĮTAKA</b>	III.12	<b>63312,13</b>	<b>3603,44</b>
<b>I.</b>	<b>NUOSAVYBĖS METODO ĮTAKA</b>			
<b>J.</b>	<b>GRYNASIS PERVIRŠIS AR DEFICITAS</b>	III.12	<b>63312,13</b>	<b>3603,44</b>
I.	TENKANTIS KONTROLIUOJANČIAJAM SUBJEKTUI			
II.	TENKANTIS MAŽUMOS DALIAI			

Dirėktorė

(viešojo sektoriaus subjekto vadovas arba jo įgaliotas administracijos vadovas)

Vyr. buhalterė

(vyriausiasis buhalteris (buhalteris))

Benina Petrošiuė

(vardas ir pavardė)

Laima Izokaitienė

(vardas ir pavardė)

(Grynojo turto pokyčių ataskaitos forma)  
VšĮ Kelmės ligoninė

(viešojo sektoriaus subjekto arba viešojo sektoriaus subjektų grupės pavadinimas)  
į.k. 162730167, Nepriklausomybės g. 2, Kelmė

(viešojo sektoriaus subjekto, parengusio grynojo turto pokyčių ataskaitą arba konsoliduotąją grynojo turto pokyčių ataskaitą, kodas, adresas)

**GRYNOJO TURTO POKYČIŲ ATASKAITA\***  
**PAGAL 2017 M. GRUODŽIO 31 D. DUOMENIS**

2018-01-31 Nr. \_\_\_\_\_  
(data)

*Pateikimo valiuta ir tikslumas: eurai arba tūkstančiais eurų*

Eil. Nr.	Straipsniai	Pasta- bos Nr.	Tenka kontroliuojančiam subjektui					Iš viso	Mažu- mos dalis
			Dalininkų kapitalas	Tikrosios vertės rezervas	Kiti rezer- vai	Nuosavybės metodo įtaka	Sukauptas perviršis ar deficitas prieš nuosavybės metodo įtaką		
1	2	3	4	5	6	7	8	9	10
1.	Likutis 2015 m. gruodžio 31 d.	III.22	87725,30				885506,80	973232,10	
2.	Perimto ilgalaikio turto iš kito viešojo sektoriaus subjekto įtaka		X		X				X
3.	Perduoto arba parduoto ilgalaikio turto kitam subjektui įtaka		X		X				X
4.	Kitos rezervų padidėjimo (sumažėjimo) sumos		X			X			X
5.	Kiti sudaryti rezervai		X	X		X			X
6.	Kiti panaudoti rezervai		X	X		X			X
7.	Dalininkų (nuosavo) kapitalo padidėjimo (sumažėjimo) sumos			X	X				
8.	Ataskaitinio laikotarpio grynasis perviršis ar deficitas		X	X	X		3603,44	3603,44	
9.	Likutis 2016 m. gruodžio 31 d.	III.22	87725,3				889110,24	976835,54	
10.	Perimto ilgalaikio turto iš kito viešojo sektoriaus subjekto įtaka		X		X				X
11.	Perduoto arba parduoto ilgalaikio turto kitam subjektui įtaka		X		X				X
12.	Kitos rezervų padidėjimo (sumažėjimo) sumos		X			X			X
13.	Kiti sudaryti rezervai		X	X		X			X
14.	Kiti panaudoti rezervai		X	X		X			X
15.	Dalininkų (nuosavo) kapitalo padidėjimo (sumažėjimo) sumos			X	X				
16.	Ataskaitinio laikotarpio grynasis perviršis ar deficitas		X	X	X		63312,13	63312,13	
17.	Likutis 2017 m. gruodžio 31 d.	III.22	87725,3				952422,37	1040147,67	


\*Pažymėti ataskaitos laukai nepildomi.

Direktorė

(teisės aktais įpareigoto pasirašyti asmens  
pareigų pavadinimas)

Vyr. buhalterė

(vyriausiasis buhalteris (buhalteris), jeigu  
privaloma pagal teisės aktus)

  
(parašas)

Benina Petrošiuė

(vardas ir pavardė)

Laima Izokaitienė

(vardas ir pavardė)

(Žemesniojo lygio viešojo sektoriaus subjektų, išskyrus mokesčių fondus ir išteklių fondus, pinigų srautų ataskaitos forma)

VIEŠOJI ĮSTAIGA KELMĖS LIGONINĖ

(viešojo sektoriaus subjekto arba viešojo sektoriaus subjektų grupės pavadinimas)

L.K. 162730167, Nepriklausomybės g., Kelmė

(viešojo sektoriaus subjekto, parengusio pinigų srautų ataskaitą (konsoliduotąją pinigų srautų ataskaitą), kodas, adresas)

PINIGŲ SRAUTŲ ATASKAITA  
PAGAL 2017 M. GRUODŽIO 31 D. DUOMENIS

2018-01-31 Nr. \_\_\_\_\_

(data)


Pateikimo valiuta ir tikslumas: eurais arba tūkstančiais eurų

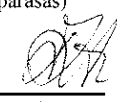
Eil. Nr.	Straipsniai	Pastabos Nr.	Ataskaitinis laikotarpis			Praėjęs ataskaitinis laikotarpis		
			Tiesioginiai pinigų srautai	Netiesioginiai pinigų srautai	Iš viso	Tiesioginiai pinigų srautai	Netiesioginiai pinigų srautai	Iš viso
I	2	3	4	5	6	7	8	9
<b>A.</b>	<b>PAGRINDINĖS VEIKLOS PINIGŲ SRAUTAI</b>	III.23	-15402,48		-15402,48	138485,60	0,00	138485,60
I.	Įplaukos	III.23	3222266,39	902590,5	4124856,89	3148388,98	873498,68	4021887,66
I.1.	Finansavimo sumos kitoms išlaidoms ir atsargoms:		2038,14		2038,14	5434,80		5434,80
I.1.1.	Iš valstybės biudžeto		195,04		195,04	86,64		86,64
I.1.2.	Iš savivaldybės biudžeto							
I.1.3.	Iš ES, užsienio valstybių ir tarptautinių organizacijų							
I.1.4.	Iš kitų šaltinių		1843,1		1843,1	5348,16		5348,16
I.2.	Iš mokesčių							
I.3.	Iš socialinių įmokų							
I.4.	Už suteiktas paslaugas iš pirkėjų		3212609,18	902590,5	4115199,68	3142952,96	873498,68	4016451,64
I.5.	Už suteiktas paslaugas iš biudžeto							
I.6.	Gautos palūkanos					1,22		1,22
I.7.	Kitos įplaukos		7619,07		7619,07			
II.	Pervestos lėšos		-291,06		-291,06	-5215,14		-5215,14
II.1.	I valstybės biudžeta		-291,06		-291,06	-5215,14		-5215,14
II.2.	I savivaldybių biudžetus							
II.3.	ES, užsienio valstybėms ir tarptautinėms organizacijoms							
II.4.	I kitus išteklių fondus							
II.5.	Viešojo sektoriaus subjektams							
II.6.	Kitiems subjektams							
III.	Išmokos	III.23	-3237377,81	-902590,50	-4139968,31	-3004688,24	-873498,68	-3878186,92
III.1.	Darbo užmokesčio ir socialinio draudimo		-2394510,99	-902590,50	-3297101,49	-2137579,16	-873498,68	-3011077,84
III.2.	Komunalinių paslaugų ir ryšių		-138310,65		-138310,65	-154760,43		-154760,43
III.3.	Komandiruočių		-1600,44		-1600,44	-1183,4		-1183,4
III.4.	Transporto		-9880,12		-9880,12	-10055,13		-10055,13
III.5.	Kvalifikacijos kelimo		-7566,65		-7566,65	-3697,09		-3697,09
III.6.	Paprastojo remonto ir eksploataavimo		-8023,69		-8023,69	-8357,24		-8357,24
III.7.	Atsargų įsigijimo		-500874,13		-500874,13	-475831,87		-475831,87
III.8.	Socialinių išmokų							
III.9.	Nuomos							
III.10.	Kitų paslaugų įsigijimo		-176215,62		-176215,62	-188074,39		-188074,39
III.11.	Sumokėtos palūkanos		-30,30		-30,30	-193,24		-193,24
III.12.	Kitos išmokos		-365,22		-365,22	-24956,29		-24956,29
<b>B.</b>	<b>INVESTICINĖS VEIKLOS PINIGŲ SRAUTAI</b>	III.23	-104169,4		-104169,4	-19106,13		-19106,13
I.	Ilgalaikio turto (išskyrus finansinį) ir biologinio turto įsigijimas		-104169,40		-104169,40	-19106,13		-19106,13
II.	Ilgalaikio turto (išskyrus finansinį) ir biologinio turto perleidimas							
III.	Ilgalaikio finansinio turto įsigijimas							
IV.	Ilgalaikio finansinio turto perleidimas							
V.	Terminuotųjų indėlių (padidėjimas) sumažėjimas							
VI.	Kiti investicinės veiklos pinigų srautai							

Eil. Nr.	Straipsniai	Pastabos Nr.	Ataskaitinis laikotarpis			Praėjęs ataskaitinis laikotarpis		
			Tiesioginiai pinigų srautai	Netiesioginiai pinigų srautai	Iš viso	Tiesioginiai pinigų srautai	Netiesioginiai pinigų srautai	Iš viso
I	2	3	4	5	6	7	8	9
C.	<b>FINANSINĖS VEIKLOS PINIGŲ SRAUTAI</b>		-6452,05		-6452,05	932,88		932,88
I.	Išplaukos iš gautų paskolų							
II.	Gautų paskolų grąžinimas		-6452,05		-6452,05	-273,95		-273,95
III.	Finansinės nuomos (lizingo) įsipareigojimų apmokėjimas							
IV.	Gautos finansavimo sumos ilgalaikiam ir biologiniam turtui įsigyti:					1206,83		1206,83
IV.1	Iš valstybės biudžeto							
IV.2	Iš savivaldybės biudžeto							
IV.3	Iš ES, užsienio valstybių ir tarptautinių organizacijų							
IV.4	Iš kitų šaltinių					1206,83		1206,83
V.	Grąžintos ir perduotos finansavimo sumos ilgalaikiam ir biologiniam turtui įsigyti							
VI.	Gauti dividendai							
VII.	Kiti finansinės veiklos pinigų srautai							
D.	<b>VALIUTOS KURSŲ PASIKEITIMO ĮTAKA PINIGŲ IR PINIGŲ EKVIVALENTŲ LIKUČIUI</b>							
	Pinigų ir pinigų ekvivalentų padidėjimas (sumažėjimas)		-126023,93		-126023,93	120312,35		120312,35
	Pinigai ir pinigų ekvivalentai ataskaitinio laikotarpio pradžioje		651844,54		651844,54	531532,19		531532,19
	Pinigai ir pinigų ekvivalentai ataskaitinio laikotarpio pabaigoje		525820,61		525820,61	651844,54		651844,54

\_\_\_\_\_  
 Direktoriė  
 (viešojo sektoriaus subjekto vadovas arba jo įgaliotas administracijos vadovas)

\_\_\_\_\_  
 Vyr. buhalterė  
 (vyriausiasis buhalteris (bhalteris))

  
 (parašas)

  
 (parašas)

\_\_\_\_\_  
 Benina Petrošiūtė  
 (vardas ir pavardė)

\_\_\_\_\_  
 Laima Izokaitienė  
 (vardas ir pavardė)

# Viešoji įstaiga Kelmės ligoninė 2017 metų aiškinamasis raštas

2018 m. sausio 31 d. Nr.

## I. BENDROJI DALIS

Viešoji įstaiga Kelmės ligoninė pagal Sveikatos priežiūros įstaigų įstatyme nustatytą nomenklatūrą yra Lietuvos nacionalinės sveikatos sistemos iš rajono savivaldybės turto ir lėšų įsteigta viešoji asmens sveikatos priežiūros ne pelno siekianti įstaiga, teikianti asmens sveikatos priežiūros paslaugas pagal sutartis su užsakovais.

Įstaiga savo veikloje vadovaujasi Sveikatos priežiūros įstaigų, Viešųjų įstaigų, Sveikatos draudimo ir kitais įstatymais bei teisės aktais, o taip pat įstaigos įstatais.

Įstaiga yra juridinis asmuo, ne pelno siekianti viešoji įstaiga, turinti ūkinį, finansinį, organizacinį ir teisinį savarankiškumą, savo antspaudą, firminį ženklą, sąskaitas banke. Įstaigos buveinė yra Nepriklausomybės g 2, Kelmė.

Įstaiga yra ribotos turtinės atsakomybės. Pagal savo prievoles atsako savo turtu. Įstaigos ūkiniai metai sutampa su kalendoriniais metais, veikla neterminuota.

Įstaigos identifikavimo numeris 162730167, įregistruota 1997 m lapkričio 1 dieną. Banko rekvizitai: A/s LT804010043800011190.

Vidutinis darbuotojų skaičius 2016 metais buvo 263 ir 2017 metais – 263.

Įstaigos pagrindinės veiklos sritys: žmonių sveikatos priežiūros veikla, bendrosios paskirties ligoninių veikla, reabilitacijos ligoninių veikla, slaugos ligoninių veikla, odontologinės praktikos veikla, gydytojų specialistų veikla, medicinos laboratorijų veikla, kita stacionarinė globos veikla, stacionarinė pagyvenusių ir neįgaliųjų asmenų globos veikla.

2017 metais įstaigai vadovavo direktorė Benina Petrošiuotė.

Per ataskaitinį laikotarpį įstaiga vykdė šiuos projektus: E-sveikatos paslaugų plėtra Šiaulių regiono asmens sveikatos priežiūros įstaigose.

VšĮ Kelmės ligoninėje yra 6 gydomieji skyriai, administracija, ūkio dalis ir buhalterija.

Įstaiga 2017 metais neturėjo filialų. Ligoninėje lovų skaičius sumažintas nuo 155 iki 134 lovų stacionarių paslaugų teikimui, iš jų chirurgijos skyrius 15, vidaus ligų skyrius- 30, vaikų ligų skyrius - 13, nervų ligų sk.- 20, reanimacijos sk. - 4, slaugos ir palaikomojo gydymo sk.- 52. Per metus stacionare gydėsi 3864 ligoniai, lyginant su 2016 m. gydyta stacionaro skyriuose 271 ligoniu mažiau. Slaugos ir palaikomojo gydymo skyriuose 2016 m gydėsi 220 ligonių, o 2017 m – 251 ligonių. 2016 m. atliktos 1254 operacijos, o 2017 m – 1108 operacijos.

Konsultacinėje poliklinikoje 2016 m buvo 82968 apsilankymai, iš jų ambulatorinės konsultacijos sudarė 57068, o 2017 m. - 88253 apsilankymai, iš jų ambulatorinės konsultacijos - 55333.

Vadovaujantis 2007 m. birželio 26 d. Lietuvos Respublikos viešojo sektoriaus atskaitomybės įstatymu Nr. X-1212 nuo 2010 metų sausio 1 d. Įstaiga finansinę apskaitą tvarko vadovaujantis Viešojo sektoriaus apskaitos ir finansinės atskaitomybės standartais.

2017 metų pabaigoje Įstaigos turtas sudarė 1 645 462,93 Eur, t. sk. ilgalaikio turto likutinė vertė 702 146,42 Eur, trumpalaikio turto 943 316,51 Eur. Dalininkų kapitalas – 87 725,30 Eur, finansavimo sumos 256 480,08 Eur, trumpalaikiai įsipareigojimai - 348 835,18 Eur.

Per ataskaitinį laikotarpį dalininkų kapitalas keistas nebuvo.

2017 metus įstaiga baigė pelningai, einamųjų metų perviršis - 63 312,13 Eur.

Ataskaitinis laikotarpis nuo 2017 m. sausio 01 d. iki 2017 m. gruodžio 31 d.

Finansinėse ataskaitose duomenys pateikti eurais.

## II. APSKAITOS POLITIKA

1. Viešoji įstaiga Kelmės ligoninė 2017 m. finansinę apskaitą vedė vadovaujantis Bendraisiais apskaitos principais, 2001 m. lapkričio 6 d. Lietuvos Respublikos Buhalterinės apskaitos įstatymo Nr. IX-574, 2007 m. birželio 26 d. Lietuvos Respublikos viešojo sektoriaus atskaitomybės įstatymo Nr. X-1212, Viešojo sektoriaus apskaitos ir finansinės atskaitomybės standartais (toliau VSAFAS), 2010 m sausio 1d. Įstaigos direktoriaus patvirtinta apskaitos politika, kuri buvo peržiūrėta ir papildyta nuo 2016 metų sausio 1 d. bei kitų galiojančių teisės aktų reikalavimais.

2. Įstaigoje buhalterinė apskaita kompiuterizuota, naudojama „Agnum“ buhalterinės apskaitos programa.

3. 2017 metų finansinės ataskaitos parengtos vadovaujantis VSAFAS reikalavimais. Įstaiga 2010 metais pasitvirtino apskaitos politiką, parengtą vadovaujantis VSAFAS reikalavimais, kurie įsigaliojo nuo 2010 m. sausio 1 d. 2015 m. gruodžio 11 d. buvo patvirtinta nauja apskaitos politikos redakcija, kuri įsigaliojo nuo 2016 m. sausio 01 d. Naujoje apskaitos politikos redakcijoje pakeitimų pagal 7-ojo VSAFAS nuostatas nebuvo, todėl skirtingų ataskaitinių laikotarpių finansinėse ataskaitose pateikta informacija yra palyginama. Per ataskaitinį laikotarpį nebuvo atliktas apskaitos įverčių keitimas.

4. Per ataskaitinį laikotarpį nebuvo nustatyta klaidų, kurios buvo padarytos praėjusių ataskaitinių laikotarpių finansinėse ataskaitose.

5. Įstaigoje ilgalaikis materialusis turtas apskaitomas vadovaujantis 12-ojo VSAFAS nuostatomis ir Bendraisiais apskaitos principais (toliau BAP). Vadovaujantis Kelmės rajono savivaldybės tarybos 2015 m kovo 26 d. sprendimu Nr. T-61 „Dėl Kelmės rajono savivaldybės ilgalaikio materialiojo turto vertės nustatymo bei ilgalaikio turto sąrašo ir ilgalaikio turto naudingo tarnavimo laiko viešojo sektoriaus subjektams patvirtinimo“ minimali ilgalaikio materialiojo turto vertė yra ne mažesnė nei 500 Eur, išskyrus nekilnojamąjį turtą ir transporto priemones. Ilgalaikis materialusis turtas apskaitoje pripažįstamas įsigijimo verte, o finansinėse ataskaitose rodomas balansine verte. Ilgalaikio materialiojo turto likutinė vertė 702 146,42 Eur, apskaičiuojama prie ilgalaikio materialiojo turto įsigijimo ar pasigaminimo savikainos pridėnant arba iš jos atimant visas ilgalaikio materialiojo turto vertės pokyčių sumas ir atimant sukauptą nusidėvėjimo sumą.

Ilgalaikis materialusis turtas apskaitomas taikant tiesiogiai proporcingą (tiesinį) nusidėvėjimo skaičiavimo metodą, ilgalaikio turto vieneto metinė nusidėvėjimo suma apskaičiuojama pagal formulę:

$$N = (V_1 - V_2) / T, \text{ kur}$$

N – metinė nusidėvėjimo suma;

$V_1$  – ilgalaikio materialiojo turto įsigijimo ar pasigaminimo savikaina;  
 $V_2$  – ilgalaikio materialiojo turto likvidacinė vertė;  
 $T$  – naudingo tarnavimo laikas (metais).

Ilgalaikio materialaus turto, kuris įsigytas iki 2015 m sausio 1 d. nusidėvėjimas skaičiuojamas pagal Kelmės rajono savivaldybės tarybos 2009 m. gruodžio 17 d. Nr. T-456 sprendimą. Ilgalaikiam materialiajam turtui, kuris įsigytas nuo 2015 m sausio 1 d., nusidėvėjimas skaičiuojamas vadovaujantis Kelmės rajono savivaldybės tarybos 2015 m kovo 26 d. sprendimu Nr. T-61 „Dėl Kelmės rajono savivaldybės ilgalaikio materialiojo turto vertės nustatymo bei ilgalaikio turto sąrašo ir ilgalaikio turto naudingo tarnavimo laiko viešojo sektoriaus subjektams patvirtinimo“.

Ilgalaikio materialiojo turto grupių naudingo tarnavimo laikas metais:

Medicinos įranga - 8 metai;  
Lengvieji automobiliai – 7 metai;  
Specialūs automobiliai – 5 metai;  
Baldai – 8 metai;  
Kompiuteriai ir jų įranga -5 metai;  
Kitas ilgalaikis materialus turtas – 6 metai;

Ilgalaikio materialiojo turto apskaitos politika ataskaitiniais metais keista nebuvo. VšĮ Kelmės ligoninė pateikia informaciją apie ilgalaikio materialiojo turto balansinių verčių pagal ilgalaikio materialiojo turto grupes pasikeitimą per ataskaitinį laikotarpį pagal 12-ojo standarto I priede nustatytą formą. Atliekant metinę inventorizaciją ilgalaikio turto nuvertėjimo požymių nenustatyta.

6. Įstaigoje Nematerialusis turtas apskaitomas vadovaujantis 13-uoju VSAFAS ir BAP. Nematerialusis turtas apskaitoje pripažįstamas įsigijimo verte, o ataskaitose rodomas balansine verte. Nematerialiojo turto likutinė vertė 0,00 Eur suma, apskaičiuojama prie nematerialiojo turto įsigijimo ar pagaminimo savikainos pridėdant arba iš jos atimant visas nematerialiojo turto vertės pokyčių sumas ir atimant sukauptą amortizacijos sumą. Nematerialiojo turto amortizacija skaičiuojama taikant tiesiogiai proporcingą (tiesinį) amortizacijos skaičiavimo metodą, pagal kurį metinė amortizacijos suma apskaičiuojama pagal šią formulę:

$N = (V_1 - V_2) / T$ , kur

$N$  – metinė amortizacijos suma;

$V_1$  – nematerialiojo turto įsigijimo ar pasigaminimo savikaina;

$V_2$  – nematerialiojo turto likvidacinė vertė (likvidacinės vertės sąvoka pateikta 12-ajame VSAFAS „Ilgalaikis materialusis turtas“;

$T$  – naudingo tarnavimo laikas metais.

Nematerialaus turto amortizacijos normatyvai patvirtinti Kelmės rajono savivaldybės tarybos 2015 m kovo 26 d. sprendimu Nr. T-61 „Dėl Kelmės rajono savivaldybės ilgalaikio materialiojo turto vertės nustatymo bei ilgalaikio turto sąrašo ir ilgalaikio turto naudingo tarnavimo laiko viešojo sektoriaus subjektams patvirtinimo“.

Nematerialiojo turto grupių naudingo tarnavimo laikas:

Programinė įranga ir jos licencijos - 2. metai;  
Kitas nematerialusis turtas - 6 metai.

Nematerialaus turtas Įstaigoje laikomas materialios substancijos neturintis turtas, kurio vertę galima patikimai įvertinti. Nematerialiojo turto balansinės vertės pasikeitimas per ataskaitinį laikotarpį pateikiamas I priede.

6.1.1 Įstaigoje Finansinis turtas ir finansiniai įsipareigojimai apskaitomi vadovaujantis 17-ojo VSAFAS nuostatomis ir BAP. Įstaigoje finansinis turtas skirstomas į ilgalaikį ir trumpalaikį atsižvelgiant į turto realizavimo laikotarpį. Finansiniai įsipareigojimai skirstomi į ilgalaikius ir trumpalaikius įsipareigojimus atsižvelgiant į jų apmokėjimo laikotarpį.

6.2 Įstaiga vykdydama savo veiklą ir siekdama valdyti ir mažinti finansinę riziką taiko šiuos metodus:

6.2.1 palūkanų normos rizika valdoma vykdant viešųjų pirkimų procedūras, sutartyse nustatant, kad palūkanos nesikeistų per kredito galiojimo laikotarpį ir atitiktų rinkos kainą;

6.2.2 likvidumo rizika, t. y. rizika, kad Įstaiga negalės laiku įvykdyti finansinių įsipareigojimų valdoma nuolat kontroliuojant kreditorių dydį, įvedant griežtą išlaidų kontrolę;

6.2.3 kredito rizika, t. y. rizika, kai kita sandorio šalis gali tapti nepajėgi vykdyti savo įsipareigojimus, ir dėl to Įstaiga galėtų patirti nuostolių vykdant viešųjų pirkimų procedūras bei vykdant apmokėjimų tiekėjams už suteiktas prekes ir paslaugas apskaitos politiką;

6.2.4 Įstaiga neturi sukaupusi valiutinių lėšų todėl valiutos kurso rizika yra nereikšminga.

7. Įstaigoje statyba ir ilgalaikės sutartys apskaitomos vadovaujantis 12-ojo VSAFAS nuostatomis ir BAP.

8. Įstaigoje atsargos apskaitomos vadovaujantis 8-ojo VSAFAS nuostatomis ir BAP. Atsargos į sąnaudas nurašomos naudojant FIFO būdą. Atsargos į sąnaudas nurašomos pagal nurašymo aktus. Medikamentai ir medicinos priemonės į sąnaudas nurašomi kiek medikamentų ir medicinos priemonių sunaudota pagal paskyrimo lapus. Ūkinės medžiagos nurašomos jas išdavus į skyrius pagal nurašymo aktus. Kanceliarinės ir kitos smulkios medžiagos nurašomos į sąnaudas jas įsigijus ir perdavus naudoti įstaigos darbuotojams.

VŠĮ Kelmės ligoninės balansinė atsargų vertė pagal atsargų grupes pateikiama pagal 8-ojo VSAFAS „Atsargos“ I priedą.

9. Įstaigoje gautinas, gautas bei panaudotas finansavimas apskaitomas vadovaujantis 20-ojo VSAFAS nuostatomis ir BAP. Finansavimo sumos pripažįstamos finansavimo pajamomis tais laikotarpiais, kuriais padaromos sąnaudos, kurioms kompensuoti buvo skirtos finansavimo sumos. VŠĮ Kelmės ligoninės finansavimo sumos pagal šaltinį, tikslinę paskirtį ir jų pokyčiai per ataskaitinį laikotarpį pateikiamos 20-ojo VSAFAS „Finansavimo sumos“ 4, 5 prieduose.

10. Įstaigoje Kitos pajamos apskaitomos vadovaujantis 10-ojo VSAFAS nuostatomis ir BAP.

11. Įstaigoje Sąnaudos apskaitomos vadovaujantis 11-ojo VSAFAS nuostatomis ir BAP.

12. Įstaigoje užsienio valiuta apskaitoma vadovaujantis 21-ojo VSAFAS nuostatomis ir BAP.

13. Įstaigoje per ataskaitinį laikotarpį buvo atliktos šios tarpusavio užskaitos:

13.1 Su Šiaulių teritorine ligonių kasa ir VSDFV ir darbuotojų prašymu iš jų darbo užmokesčio užskaitomi pinigai už tarnybinių butų nuomą. Užskaitos suma su Šiaulių teritorine ligonių kasa ir VSDFV per 2017 metus sudarė 901 925,36 Eur. Užskaita pagal darbuotojų prašymus už tarnybinių butų nuomą – 665,14 Eur.

14. Įstaigoje finansinė rizika valdoma vykdant buhalterinės apskaitos kontrolės procedūras, kurios nustatytos VSAFAS.



15. Įstaigoje finansinę kontrolę atlieka vadovybė, buhalterijos tarnyba, kiti atsakingi asmenys pagal patvirtintas įstaigos finansų vidaus kontrolės taisykles.

### III. AIŠKINAMOJO RAŠTO PASTABOS

#### 1. Nematerialusis turtas (toliau NT)

Ligoninės veikloje yra naudojamas ilgalaikis nematerialus turtas, kurį sudaro programinė įranga ir jos licencijos.

1.1 Informacija apie NT balansinės vertės pagal NT grupes pasikeitimą per ataskaitinį laikotarpį pagal 13-ojo VSAFAS 1 priede nustatytą formą pateikta priede Nr.1.

1.2 Įstaigos veikloje naudojamas šis NT:

1.2.1 NT, kuris yra visiškai amortizuotas, tačiau dar naudojamas veikloje, įsigijimo ar pasigaminimo savikaina – 5628,19 Eur.

#### 2. Ilgalaikis materialusis turtas (toliau IMT)

2.1 Informacija apie IMT balansinių verčių pagal ilgalaikio materialiojo turto grupes pasikeitimą per ataskaitinį laikotarpį pagal 12-ojo VSAFAS 1 priede nustatytą formą pateikta priede Nr.2.

2.2 IMT, kuris yra visiškai nudėvėtas, tačiau naudojamas veikloje, įsigijimo ar pasigaminimo savikaina – 755 014,93 Eur.

2.3 IMT, kurio kontrolę riboja sutartys ar teisės aktai - neturime;

2.4 IMT užstatyto kaip įsipareigojimų įvykdymo garanto - neturime.;

2.5 IMT, kuris nebenaudojamas veikloje- neturime.

2.6 IMT esminio pagerinimo darbų buvo atlikta už 1389,93 Eur.

2017 m ilgalaikio materialaus turto įsigyta už 102 779,47 Eur, ilgalaikio turto vertė padidinta 1389,93 Eur: iš viso - 104 169,40 Eur. Lentelėje pateikiame informaciją apie įsigytą ilgalaikį materialųjį turtą ir lėšų šaltinius:

Eil.	Pavadinimas	Suma Eur	Lėšų šaltinis
1	Medicininė įranga ir jos atnaujinimas	70833,79	Nuosavos įstaigos lėšos
2	Baldai (spinta, lovos ligoniams)	9209,40	Nuosavos įstaigos lėšos
3	Kompiuteriai	23550,61	Nuosavos įstaigos lėšos
4	Gyvenamųjų pastatų esminis pagerinimas	575,60	Nuosavos įstaigos lėšos
	<b>IŠ viso</b>	<b>104169,40</b>	

2017 m buvo nurašyta ilgalaikio turto, kurio įsigijimo vertė 7 903,43 Eur, šio turto sukauptas nusidėvėjimas 7 901,40 Eur., likutinė vertė kiekvieno nurašyto turto vieneto yra po 0,29 Eur. Lengvasis automobilis, skirtas perparduoti pagal Kelmės rajono tarybos leidimą, yra perkeltas į trumpalaikį turtą. Automobilio įsigijimo vertė 5427,19 Eur, jo sukauptas nusidėvėjimas 5426,90 Eur, likutinė vertė 0,29 Eur.

Tarnybinių butų nusidėvėjimo sąnaudos 1016,97 Eur yra priskiriamos prie kitos veiklos sąnaudų. Už naudojimąsi tarnybiniais butais yra gaunami nuompinigiai.

### 3. Investicijos į ne nuosavybės vertybinius popierius, po vieno metų gautinos sumos, kitas finansinis turtas ir išankstiniai apmokėjimai, trumpalaikės investicijos

- 3.1 Įstaiga neturi išvestinių finansinių priemonių.
- 3.2 Įstaiga neturi iki išpirkimo termino laikomo finansinio turto.
- 3.3 Įstaiga neturi finansinio turto išreikšto užsienio valiutomis.
- 3.4 Įstaiga neturi trumpalaikių investicijų.

### 4. Atsargos

4.1 Informacija apie balansinę atsargų vertę pagal atsargų grupes pateikta pagal 8-ojo VSAFAS I priede pateiktą formą, priedas Nr.3;

4.2 Ataskaitiniais metais atsargų vertė sumažinta nebuvo. Įstaigoje nėra trečiųjų asmenų laikomų atsargų.

4.3 Per ataskaitinį laikotarpį atsargose buvo apskaitomas ilgalaikis materialusis turtas, skirtas parduoti: dviejų automobilių įsigijimo vertė 8804,16 Eur, jų sukauptas nusidėvėjimas 8803,58 Eur, likutinė vertė – 0,58 Eur. 2017 m. lapkričio mėnesį aukciono metu abu automobiliai buvo parduoti už 2070,00 Eur. Apskaičiuotas pelnas iš ilgalaikio turto pardavimo – 2069,42 Eur.

4.4 Per 2017 metus vaistų, med. priemonių, medžiagų, žaliavų ir ūkinio inventoriaus buvo įsigyta už 539 611,53 Eur, iš jų gauta nemokamai kaip parama 18218,46 Eur ir 7764,09 Eur centralizuotai gauti medikamentai, už kuriuos sumoka Valstybinė ligonių kasa. Plastmasinės taros (mineralinio vandens buteliai ligonių maitinimui) nupirkta ir parduota per 2017 metus už 572,0 Eur. Atsargų sumažėjimas dėl jų panaudojimo savo veikloje - 533 124,64 Eur.

4.5 Atsargų likučiai pateikiami žemiau lentelėje:

Eil.Nr.	Atsargų pavadinimas	2017 m. gruodžio 31 d.	2016 m. gruodžio 31 d.
1.	Medikamentai	76 163,15	70 727,51
2.	Ūkinės medžiagos	2 863,87	3 388,32
3.	Maisto produktai	1 920,25	1 468,35
4.	Ūkinis inventoriųs	5 772,07	4 648,27
5.	Kraujas ir jo komponentai	568,50	568,50
6.	Ilgalaikis materialus turtas, skirtas parduoti	0	0,29
	VISO	87 287,84	80 801,24

### 5. Išankstiniai apmokėjimai

5.1 Įstaiga pateikia informaciją apie išankstinius apmokėjimus naudodama formą, pateiktą 6-ojo VSAFAS 6 priede, priedas Nr.4.;

5.2 Išankstiniai mokėjimai iš viso 10088,00 Eur, iš jų išankstiniai apmokėjimai tiekėjams – 1395,11 Eur, laikraščių, teisės aktų prenumerata 2017 metams – 639,17 Eur, profesinės rizikos

draudimas – 2478,67 Eur, P. Plyčiuraičio projektas – 3854,84 Eur, turto ir transporto draudimas 1720,21 Eur.

## **6. Per vienus metus gautinos sumos**

6.1 Įstaiga pateikia informaciją apie per vienus metus gautinų sumų įsigijimo savikainą, nuvertėjimą ir balansinę vertę paskutinę ataskaitinio laikotarpio dieną ir atskirai nurodo tą pačią informaciją apie gautinas sumas iš viešojo sektoriaus subjektų ir kontroliuojamų ir asocijuotųjų ne viešojo sektoriaus subjektų naudodama formą, pateiktą 7-ojo VSAFAS 7 priede, priedas Nr.5;

6.2 Įstaiga neturi gautinų sumų, kurioms per ataskaitinį laikotarpį buvo pripažintas nuvertėjimas.

6.3 Gautinos sumos už turto naudojimą, parduotas prekes, turtą ir paslaugas 2017-12-31 d. sudaro 317628,42 Eur: iš jų TLK skolos – 312 818,60 Eur, kiti ūkio subjektai už suteiktas paslaugas – 4809,81 Eur.

6.4 Kitos gautinos sumos-2491,64 Eur: iš jų 1815,00 Eur gautina iš draudimo kompanijų juridinių paslaugų kompensavimui, 675,52 Eur – sekančio mėnesio išmokėti atostoginiai ir 1,12 Eur iš VMI gautina suma.

## **7. Pinigai ir pinigų ekvivalentai**

7.1 Įstaiga informaciją apie pinigus ir pinigų ekvivalentus pateikia pagal 17-ojo VSAFAS 8 priede nurodytą formą, priedas Nr.6.

7.2 Įstaigos pinigų ir pinigų ekvivalentų likutis sudaro 525 820,61 Eur. Iš jų pinigai bankų sąskaitose – 525 684,64 Eur ir kasoje grynieji pinigai – 135,97 Eur.

7.3 Išaldytų lėšų neturime.

7.4 Įstaiga finansinių metų pabaigoje neturi trumpalaikių terminuotų indėlių.

## **8. Finansavimo sumos**

8.1 Pateikiama informacija apie finansavimo sumas: pagal šaltinį, tikslinę paskirtį ir jų pokyčius per ataskaitinį laikotarpį pagal 20-ojo VSAFAS 4 ir 5 prieduose pateiktas formas, priedai Nr.7 ir Nr.8. 2016 metais gautas finansavimas iš:

- valstybės biudžeto – gauta 195,04 Eur (už LSMU studentų praktiką), panaudota 15 407,36 Eur;

- Europos Sąjungos – gauta 0,00 Eur, panaudota 86 202,57 Eur;

- kitų šaltinių – gauta 20 061,56 Eur (iš jų: 2% gyventojų parama – 1 293,10 Eur; medicininių leidinių prenumeratai – 550,00 Eur; 3 185,95 centralizuotai gauti medikamentai už kuriuos apmoka Valstybinė Ligonių kasa ir nemokamai gauti medikamentai- 15 032,51 Eur), panaudota 18 479,14 Eur.

Iš visų šaltinių per 2017 metus gauta finansavimo suma 20 256,60 Eur, iš viso panaudota 120 089,57 Eur.

Finansavimo sumų likutis 2017 m gruodžio 31 dienai 256 480,08 Eur:

- finansavimo sumos iš valstybės biudžeto – 35 015,14 Eur;

- finansavimo sumos iš Europos Sąjungos – 198 579,42 Eur;
- finansavimo sumos iš kitų šaltinių – 22885,52 Eur.

## **9. Atidėjiniai, neapibrėžtieji įsipareigojimai, neapibrėžtasis turtas, įsipareigojimai ir poataskaitiniai įvykiai**

9.1 Atsižvelgiant į numatomą įsipareigojimų įvykdymo laiką, atidėjiniai skirstomi į trumpalaikius ir ilgalaikius. Trumpalaikiai atidėjiniai, kurie turi būti apmokėti per 12 mėnesių, skaičiuojant nuo paskutinės ataskaitinio laikotarpio dienos, rodomi finansinės būklės ataskaitos straipsnyje „Ilgalaikių atidėjinių einamųjų metų dalis ir trumpalaikiai atidėjiniai“. Ilgalaikiai atidėjiniai rodomi finansinės būklės ataskaitos straipsnyje „Ilgalaikiai atidėjiniai“.

9.2 Įstaiga 2016-12-31 buvo suformavusi trumpalaikių atidėjinių sumai 4579,05 Eur. Dėl viešojo pirkimo sąlygų „Medicininis laboratorinis tyrimų pirkimas“ tuo metu vykusių teisminių procesų, kurių baigtis nebuvo aiški. Atidėjinių suma buvo panaudota per 2017 metų I ketvirtį apygardos ir apeliacinio teismų nutartyse priteistoms sumoms apmokėti.

9.3 Informacija pateikiama 18-ojo VSAFAS 3 priede pateikta forma, priedas Nr.9.

9.4 Ataskaitinio laikotarpio pabaigoje Įstaigoje nebuvo neapibrėžtųjų įsipareigojimų.

9.5 Ataskaitinio laikotarpio pabaigoje Įstaigoje nebuvo neapibrėžtojo turto grupės.

Koreguojančiųjų poataskaitinių įvykių, dėl kurių įstaiga turėtų koreguoti ataskaitinio laikotarpio finansines ataskaitas, nebuvo.

## **10. Įsipareigojimai**

2016 m. gruodžio 31 d. sudarant finansines ataskaitas suma 6452,05 Eur iš ilgalaikių įsipareigojimų buvo perkelta į ilgalaikių įsipareigojimų einamųjų metų dalį. Ši suma – tai gyvenamųjų namų, kuriuose yra įstaigos tarnybiniai butai, renovacijai gauta paskola. Šią paskolos sumą įstaiga padengė per 2017 metų I ketvirtį. Dengiant banko kreditą anksčiau nustatyto laiko, nereikėjo mokėti visos palūkanų sumos, nustatytos pagal kredito sutartį visam paskolos laikotarpiui, t.y. palūkanos buvo perskaičiuotos ir sumokėtos iki paskolos visiško padengimo datos. Informacija pateikiama 17-ojo VSAFAS 9 priede, priedas Nr.10.

Trumpalaikiai įsipareigojimai 2017 m gruodžio 31 dienai sudarė 348 835,18 Eur:

-tiekėjams mokėtinos sumos 70 475,72 Eur.; iš jų už komunalines ir ryšių paslaugas 18478,05 Eur, už kraujo produktus –2246,00 Eur , už medikamentus ir medicininės paslaugas – 39100,24 Eur, už maisto prekes ligoniams – 4213,24 Eur, už kitas paslaugas – 2224,97 Eur;

- sukauptos mokėtinos sumos (atostoginių ir soc. draudimo įmokos ) sudaro 277 431,54 Eur,

-su darbo santykiais susiję įsipareigojimai 903,88 Eur, iš jų įmokos Sodrai už gruodžio mėnesį priskaičiuotą darbo užmokestį – 829,81 Eur ir su darbuotojų komandiruotėmis susijusios išmokos – 74,07 Eur;

-gauti išankstiniai apmokėjimai – 22,48 Eur;

-kitos mokėtinos sumos 1,56 Eur ( LSS ir Gydytojų sąjungai mokesčiai).

Informacija pateikiama 17-ojo VSAFAS 12 priede ir 13 priede. Priedai Nr.11 ir Nr.12.

## **11. Nuoma, finansinė nuoma (lizingas) ir panauda**

11.1 Įstaiga metų pabaigoje finansinės nuomos būdu naudojamo turto neturi.

11.2 Pagal panaudos sutartis gauto ilgalaikio turto vertė paskutinę ataskaitinio laikotarpio dieną sudarė: LR Sveikatos apsaugos ministerija – 128 512,68 Eur (transporto priemonės), Kelmės rajono savivaldybės administracija – 3 400 061,72 Eur ( t.sk. nematerialus turtas- 29830,86 Eur, pastatai – 2885891,57 Eur, statiniai – 76752,06 Eur, mašinos ir įrenginiai – 404332,18 Eur, baldai ir biuro įranga –1397,13 Eur, kitas ilgalaikis turtas- 1857,92 Eur), Iš Kelmės raj. Socialinių paslaugų centro panaudos pagrindais gauto ilgalaikio turto vertė – 724,05 Eur (medicininė įranga), iš LSMUL Kauno klinikos gauto panaudos pagrindais ilgalaikio turto vertė – 974,05 Eur. Dvi panaudos sutartys su LR Sveikatos apsaugos ministerija sudarytos iki 2018 metų ir 2027 metų. Panaudos sutartis su Kelmės rajono savivaldybės administracija sudaryta 10 m laikotarpiui, iki 2023 metų ir 2027 metų. Panaudos sutartis su Kelmės raj. Socialinių paslaugų centru sudaryta 10 m laikotarpiui iki 2023 metų. Iš kitų juridinių asmenų panaudos pagrindais gauta medicininės įrangos už 26652,9 Eur. Panaudos sutarčių laikotarpis vieneri kalendoriniai metai.

11.3 Ataskaitiniu laikotarpiu įstaiga pagal panaudos sutartį neturi perdavusi savo turto.

## **12. Grynasis turtas**

12.1 Ataskaitiniais metais Dalininkų kapitalas metų pabaigoje sudarė 87 725,30 Eur.

12.2 Ankstesnių metų perviršis sudarė 889 110,24 Eur.

12.3 Einamųjų metų perviršis sudarė – 63 312,13 Eur. Dėl euro įvedimo 2015 m. susidarę skirtumai apskaitos duomenis perskaičiuojant į eurus buvo pripažinti sudarant 2015 metų finansines ataskaitas ankstesnių metų perviršiu. Susidaręs skirtumas buvo 3,56 Eur.

12.4 2017 m. gruodžio 31 d. grynasis turtas sudaro 1 040 147,67 Eur.

## **13. Pagrindinės veiklos kitos pajamos**

2017 m. ligoninė uždirbo 4 344 879,25 Eur pajamų, iš jų finansavimo pajamos – 120 089,07 Eur; pagrindinės veiklos kitos pajamos – 4 220 632,59 Eur, ir kitos veiklos pajamos – 4157,59 Eur. Lyginant su 2016 metais iš viso pajamų gauta 201,4 tūkst. Eur daugiau, iš jų: daugiau 238,0 tūkst. Eur gauta iš PSDF biudžeto, finansavimo pajamų gauta mažiau– 8,7 tūkst. Eur, ir pajamų už kitas medicininės ir nemedicininės paslaugas –27,9 tūkst. Eur mažiau.

Per 2017 metus iš PSDF biudžeto gauta 4 096 411,36 Eur pajamų, kurios sudaro 94,3% visų pajamų. Veiklos rezultatų ataskaitos eilutėje „Pagrindinės veiklos kitos pajamos“ įstaiga parodo visas medicininės veiklos pajamas, kurios parodomos bendrąja verte.

13.1 Per ataskaitinius metus turto ir paslaugų pardavimo pajamų sumą sudarė:

13.1.1 pajamos už suteiktas medicininės paslaugas, kurias apmoka teritorinės ligonių kasos sudaro 4 096 411,36 Eur. Darbo užmokesčio didinimui Šiaulių TLK papildomai skyrė 83,1 tūkst. Eur.

13.1.2 pajamos už suteiktas medicininės paslaugas, kurias apmoka fiziniai ir juridiniai asmenys 121 331,83 Eur.;

13.1.3 kitos prekių, turto ir paslaugų pardavimo pajamos sudaro 2889,40 Eur. Šias pajamas sudaro filtruoto vandens pardavimo, greitosios medicininės pagalbos automobilio nuoma ir kitos.

13.2 Per ataskaitinius metus negauta pajamų iš mainų sandorių;

13.3 Pateikiama informacija apie pagrindinės veiklos kitas pajamas pagal 10-ojo VSAFAS 1 priede pateiktą formą, priedas Nr.13.

#### 14. Kitos veiklos pajamos ir kitos veiklos sąnaudos

Kitos veiklos pajamoms priskirtos patalpų, ūkio transporto nuomos pajamos ir atsargų pardavimo pajamos. Tokių pajamų per 2017 metus gauta 4157,59 Eur: iš jų nuomos pajamos – 1516,17 Eur, atsargų pardavimo pajamos ( užstatinės taros) – 572,00 Eur ir apskaičiuotas pelnas iš ilgalaikio turto pardavimo. Pateikiama informacija apie kitas pajamas pagal 10-ojo VSAFAS 2 priede pateiktą formą, priedas Nr.14. Kitos veiklos sąnaudas sudaro tarnybinių butų nusidėvėjimo sąnaudos – 1016,97 Eur ir parduotų atsargų savikaina (užstatinės taros savikaina) – 572,00 Eur. Kitos veiklos rezultatas pelnas 2568,62 Eur.

#### 15. Segmentai

15.1 Pateikiamos šio ataskaitinio ir praėjusio ataskaitinio laikotarpį ataskaitos pagal 25-ojo VSAFAS 1 priede nustatytą formą, priedas Nr.15.

15.2 Įstaigoje ataskaitiniais metais pajamos, sąnaudos, turtas, finansavimo sumos, įsipareigojimai ir pinigų srautai priskiriami prie sveikatos apsaugos segmento naudojant proporcingą metodą, kuris apskaičiuojamas kaip procentas susidarantis tarp medicininės veiklos ir nemedicininės veiklos pajamų.

#### 16. Sąnaudos

16.1 Ataskaitiniu laikotarpiu sąnaudų apskaitos politika keista nebuvo, sąnaudos apskaitomos vadovaujantis VSAFAS ir BAP.

16.2 Išsami sąnaudų ir jų pokyčių informacija pateikiama žemiau lentelėje:

STRAIPSNIAI	Duomenys 2017-12-31 d.	Duomenys 2016-12-31 d.	Pokytis %	Suma Eur
<b>PAGRINDINĖS VEIKLOS SĄNAUDOS</b> <i>tame skaičiuje:</i>	<b>4.279.940,11</b>	<b>4.138.259,07</b>	103,4	141.681,03
<i>1. Darbo užmokesčio ir socialinio draudimo</i>	3.219.285,15	3.086.888,79	104,3	132.396,36
<i>iš jų:</i>				
<i>darbo užmokesčio</i>	2.454.702,08	2.357.570,47	104,1	97.131,61
<i>socialinio draudimo</i>	764.583,07	729.318,32	104,8	35.264,75

2. Nusidėvėjimo ir amortizacijos	178.855,06	168.925,95	105,9	9.929,11
3. Komunalinių paslaugų ir ryšių	137.584,97	153.499,37	89,6	-1594,40
iš jų:				
šildymo	79.043,97	82.136,86	96,2	-3.092,89
elektros energijos	39.926,45	48.433,99	82,4	-8.507,54
vandentiekio ir kanalizacijos	15.598,82	17.574,68	88,8	-1.975,86
ryšių paslaugų	3.015,73	5.353,84	56,3	-2.338,11
4. Komandiruočių	1.300,03	1.557,88	83,4	-257,85
5. Transporto	10.053,75	9.476,48	106,1	577,27
6. Kvalifikacijos kėlimo	7.566,65	3.697,09	204,7	3.869,56
7. paprastojo remonto ir eksploatacijos	8.023,69	8.357,24	96,0	-333,55
8. Nuvertėjimo ir nurašytų sumų	623,26	4.797,48	13,0	-4174,22
9. Sunaudotų atsargų savikaina	500.476,33	466.891,15	107,2	33585,18
iš jų:				
vaistai	235.519,38	251.234,12	93,7	-15714,74
med. priemonės	81.706,16	70.930,85	115,2	10.775,31
kraujo komponentai	52.190,90	42.425,30	123,0	9.765,60
ligonių maitinimo savikaina	74.722,14	66.310,54	112,7	8.411,60
ūkio medžiagų ir inventoriaus ir kt.	56337,75	35.990,34	156,5	20.347,41
11. Kitų paslaugų	171.589,98	174.452,44	98,4	-2862,46
iš jų:				
civilinės atsakomybės draudimas	16.950,93	17.914,56	94,6	-963,63
laboratoriniai ir kiti tyrimai atliekami kitose įstaigose	35.291,02	39.713,46	88,9	- 4.422,44
skalbimo paslaugos	29379,76	21.399,10	137,3	7.980,66
įrengimų ir įrangos techninė priežiūra, remontas ir eksploatacinės sąnaudos	32394,10	43.704,10	74,1	-11.310,00
darbų saugos, juridinės ir viešųjų pirkimų konsultacijų paslaugos	4130,18	13.367,33	30,9	-9.237,15

<i>IS priežiūros ir palaikymo sąnaudos</i>	9042,84	8.281,15	109,2	761,69
<i>nepriklausomo audito sąnaudos</i>	1.827,10	1.827,10	100,0	0
<i>medicininių ir kitų atliekų tvarkymas</i>	9342,24	9.558,29	97,7	-216,05
<i>apsaugos paslaugos</i>	1223,83	1.261,68	97,0	-37,85
<i>kilimėlių keitimas, kasečių pildymas, dezinfekcijos paslaugų sąnaudos</i>	2231,53	2.710,87	82,3	-479,34
<i>šildymo sistemų priežiūra</i>	1863,99	1.599,72	116,5	264,27
<i>kitos paslaugos (banko paslaugos, skelbimų, radiacinės saugos ir pan.)</i>	27912,46	13.115,08	212,8	14.797,38
<i>12. Kitos</i>	44.851,24	59.715,20	75,1	-14.863,96
<i>iš jų:</i>				
<i>garantinio fondo įmokų sąnaudos</i>	0	4.709,81	0	-4.709,81
<i>sukauptų atostoginių ir sodros įmokų sąnaudos</i>	25.658,57	11.672,37	219,8	13986,20
<i>kanceliarinių prekių sąnaudos</i>	7.502,87	8.145,46	92,1	-642,59
<i>reprezentacinės, skelbimų sąnaudos</i>	2.082,12	1.921,40	108,4	160,72
<i>grąžintos TLK sumos pagal patikrinimo aktus</i>	357,48	24.950,56	1,4	-24.593,08
<i>sterilizacinei, ūkio skyriui, virtuvei medikamentai ir priemonės</i>	7500,55	6.531,60	114,8	968,95
<i>nario mokesčiai asociacijoms ir kt. sąnaudos</i>	1749,65	1.784,00	98,1	-34,35

16.3 Darbo užmokesčio ir socialinio draudimo sąnaudų kitiems darbuotojams, t. y. dirbantiems pagal autorines ir panašias darbo sutartis per 2017 metus - nebuvo.

16.4 Ataskaitinio laikotarpio sąnaudos lyginant su praėjusiais metais išaugo 141,7 tūkst. Eur, iš jų darbo užmokestis su priskaitymu „Sodrai“ išaugo 132,4 tūkst. Eur, nuo 2017 m. liepos 1 d. darbuotojams buvo padidintas darbo užmokestis, atleistiems darbuotojams išmokėtos išeitinės kompensacijos. Padidinus darbo užmokestį, padidėjo priskaitymai sukauptų atostoginių ir sodros įmokų sąnaudų. Ilgalaikio turto nusidėvėjimo sąnaudos išaugo 9,9 tūkst. Eur; ( 2017 m buvo įsigyta ilgalaikio turto už 104,2 Eur, todėl išaugo nusidėvėjimo sąnaudos). Sąnaudos išaugo ir dėl perkamų padidėjusių prekių ir paslaugų kainų, ir dėl didesnio perkamo paslaugų kiekio, atsižvelgiant į įstaigos poreikį perkamų paslaugų apimtims.

2016 metų ūkinės veiklos rezultatas 3 603,44 Eur perviršis. 2017 metų ūkinės veiklos rezultatas 63 312,13 Eur perviršis.



## **17. Finansinė ir investicinė veikla**

Finansinės veiklos pajamų įstaiga 2017 metais negavo. Finansinės veiklos sąnaudos – 38,04 Eur, iš jų palūkanų sąnaudos (banko paskola namo renovacijai, žr. III.10) sudarė 30,30 Eur, delspinigių sąnaudos 7,74 Eur. Informacija pateikiama pagal 6-ojo VSAFAS 4 priedą. Priedas Nr. 16.

## **18. Apskaitos politikos, apskaitinių įverčių keitimas ir klaidų taisymas**

2015 m. gruodžio 11 d. buvo patvirtinta nauja apskaitos politikos redakcija, kuri įsigaliojo nuo 2016 m. sausio 01 d. Naujoje apskaitos politikos redakcijoje pakeitimų pagal 7-ojo VSAFAS nuostatas nebuvo, todėl skirtingų ataskaitinių laikotarpių finansinėse ataskaitose pateikta informacija yra palyginama. Ataskaitiniu laikotarpiu įstaigoje nebuvo pakeista apskaitos politika. Praėjusio laikotarpio klaidų taisymų taip pat nebuvo.

## **19. Sandoriai užsienio valiuta**

Ataskaitiniais metais įstaiga sandorių užsienių valiuta neturėjo.

## **20. Turto nuvertėjimas**

20.1 Ataskaitiniu laikotarpiu išankstinių apmokėjimų ir kito trumpalaikio turto nuvertėjimo apskaityta nebuvo.

20.2 Ataskaitiniu laikotarpiu nematerialiajam turtui ir ilgalaikiam materialiajam turtui nuvertėjimo priskaičiuota bei nuvertėjimo panaikinimo ar sumažinimo nebuvo.

20.3 Ataskaitiniu laikotarpiu turto nuvertėjimo nuostolių apskaitoje pripažinta nebuvo.

## **21. Su darbo santykiais susijusios išmokos**

21.1 Ataskaitinių metų pradžioje ligoninėje dirbo 258 darbuotojai, o pabaigoje – 263 darbuotojai.

21.2 Asmenų, kurie teikė paslaugas ir atliko darbus pagal kitas nei darbo sutartis, savo ekonomine prasme atitinkančias darbo santykių esmę, kaip nustatyta 24-ame standarte, skaičius ataskaitinio laikotarpio pradžioje ir pabaigoje nebuvo;

21.3 Ataskaitinio laikotarpio sąnaudomis pripažintos išmokos asmenims, kurie teikė paslaugas ir atliko darbus pagal kitas nei darbo sutartis, savo ekonomine prasme atitinkančias darbo santykius, nebuvo.

## **22. Grynojo turto pokyčių ataskaita**

Grynojo turto pokyčių ataskaita sudaryta vadovaujantis 4-ojo VSAFAS nuostatomis. Dalininkų kapitalas sudaro 87 725,30 Eur. Per ataskaitinius metus dalininkų kapitalas nebuvo keistas. Paskutinį kartą kapitalas buvo padidintas 2015 metais - 68 900 Eur. 2015 metais dėl sąskaitų plano sąskaitų

likučių, išreikštų litais, perskaičiavimo į eurus, buvo susidaręs skirtumas 3,56 Eur, kurie pagal 28-ojo VSAFAS „Euro įvedimas“ 12 p. nuostatas buvo pripažinti ankstesnių metų perviršiu arba deficitu gryojo turto pokyčių ataskaitoje ir rodomi kaip veiklos rezultatų ataskaitoje nepripažintas perviršis ar deficitas eilutėje „Kiti sudaryti rezervai“. Viso ankstesnių metų perviršis sudaro 889 110,24 Eur. Ataskaitinio laikotarpio grynasis perviršis 63 312,13 Eur. 2016 m gruodžio 31 d. grynasis turtas sudaro 976 835,54 Eur., o 2017 m gruodžio 31 d. sudaro – 1 040 147,67 Eur.

### **23. Pinigų srautai**

Įstaiga pateikia informaciją apie pinigų srautus ir jų pokytį per ataskaitinį laikotarpį pagal 5-ojo VSAFAS 2 priede pateiktą formą.

Ataskaitinio laikotarpio pinigų srautai yra grupuojami į pinigų srautus iš pagrindinės, investicinės ir finansinės veiklos. Pagrindinės veiklos pinigų srautai rodo iš kokių pagrindinės veiklos sričių yra gaunamos pinigų įplaukos ir daromos išmokos. Įstaigos didžiausi pagrindinės veiklos gaunami pinigų srautai yra už suteiktas paslaugas, o didžiausios pagrindinės veiklos pinigų srautų išmokos yra darbo užmokestis ir socialinio draudimo išmokos. Netiesioginiuose pinigų srautuose parodytos valstybinio socialinio draudimo įmokų užskaitos su Šiaulių teritorine ligonių kasa 901 925,36 Eur ir užskaita pagal darbuotojų prašymus už tarnybinių butų nuomą – 665,14 Eur.

Investicinės veiklos pinigų srautai rodo išmokas įsigyjant ilgalaikį turtą.

### **24. Euro įvedimo įtaka**

Nuo 2015 m, sausio 1 d. Lietuvos Respublikoje įvedus eurus, finansinės ataskaitos nuo 2015 metų sudaromos eurais. 2015 metų ataskaitinio laikotarpio duomenis, išreikštus litais, perskaičiavome į eurus, taikant neatšaukiamai nustatytą euro ir lito perskaičiavimo kursą 3,45280 ir suapvalinome pagal Nacionalinio euro įvedimo plano nustatytas apvalinimo taisykles. Skirtumų, atsiradusių apskaitos duomenis perskaičiuojant į eurus, suma, pripažinta ankstesnių metų perviršiu ar deficitu ir buvo rodoma to ataskaitinio laikotarpio finansinės būklės ataskaitoje bei gryojo turto pokyčių ataskaitoje.

### **25. Klaidų vertinimas. Reikšmingumo kriterijai**

VšĮ Kelmės ligoninės apskaitoje patvirtinti taikytini reikšmingumo kriterijai:

25.1. Apskaitoje pastebėtoms klaidoms taisyti taikytinas reikšmingumo kriterijus – 0,1 proc. nuo gautų finansavimo sumų;

25.2. Aiškinamajame rašte reikšmingoms sumoms pateikti taisyti taikytinas reikšmingumo kriterijus – 0,1 proc. nuo gautų finansavimo sumų.

Apskaitos klaidų taisymo taisyklės yra nustatytos 7-ajame VSAFAS „Apskaitos politikos, apskaitinių įverčių keitimas ir klaidų taisymas“.

## 26. VŠĮ Kelmės ligoninės vystymo strategija 2018 metams

Kelmės ligoninė savo vystymosi strategijoje numatė tokias pagrindines kryptis: infrastruktūros modernizavimas ir medicininės įrangos atnaujinimas, informacinių technologijų plėtra, medicininių reabilitacinių paslaugų plėtimas, dalyvavimas įvairiose sveikatos programose.

Įgyvendinant Lietuvos Respublikos Vyriausybės 2015 m. gruodžio 9 d. nutarimą Nr. 1290 „Dėl Ketvirtojo sveikatos sistemos plėtros ir ligoninių tinklo konsolidavimo etapo plano patvirtinimo“ yra parengtas ir patvirtintas planas 2017-2018 metų laikotarpiui. Plano tikslas – gerinti asmens sveikatos priežiūros paslaugų kokybę, saugumą ir prieinamumą, tam racionaliai naudoti Lietuvos nacionalinės sveikatos sistemos finansinius, žmogiškuosius ir infrastruktūros išteklius.

Direktorė



Benina Petrošaitė

Vyriausioji buhalterė



Laima Izokaitienė

(Informacijos apie nematerialiojo turto balansinės vertės pasikeitimą per ataskaitinį laikotarpį pateikimo aukštesniojo ir žemesniojo lygių  
finansinių ataskaitų aiškinamajame rašte forma)

## NEMATERIALIOJO TURTO BALANSINĖS VERTĖS PASIKEITIMAS PER ATASKAITINĮ LAIKOTARPĮ\*

Eil. Nr.	Straipsniai	Plečios darbai	Programinė įranga ir jos licencijos	Kitas nematerialiųjų turtas				Nebaigti projektai ir išankstiniai apmokėjimai		Prestizas	Iš viso
				patentai ir kitos licencijos (išskyrus nurodytus 4 stulpelyje)	literatūros, mokslo ir meno kūriniai	kitas nematerialiųjų turtas	nebaigti projektai	išankstiniai apmokėjimai			
1	2	3	4	5	6	7	8	9	10	11	
1.	Išgijimo ar pasigaminimo savikaina ataskaitinio laikotarpio pradžioje		5628,19							5628,19	
2.	Išgijimai per ataskaitinį laikotarpį										
2.1.	pirkto turto įsigijimo savikaina										
2.2.	neatlyginamai gauto turto įsigijimo savikaina										
3.	Parduoto, perduoto ir nurašyto turto suma per ataskaitinį laikotarpį										
3.1.	parduoto										
3.2.	perduoto										
3.3.	nurašyto										
4.	Pergrupavimai (+/-)										
5.	Išgijimo ar pasigaminimo savikaina ataskaitinio laikotarpio pabaigoje (1+2-3+/-)		5628,19							5628,19	
6.	Sukaupta amortizacijos suma ataskaitinio laikotarpio pradžioje	X	5628,19		X		X	X		5628,19	
7.	Neatlyginamai gauto turto sukaupta amortizacijos suma**	X			X		X	X			
8.	Apskaičiuota amortizacijos suma per ataskaitinį laikotarpį	X			X		X	X			
9.	Sukaupta perduoto, perduoto ir nurašyto turto amortizacijos suma	X			X		X	X			
9.1.	parduoto	X			X		X	X			
9.2.	perduoto	X			X		X	X			
9.3.	nurašyto	X			X		X	X			
10.	Pergrupavimai (+/-)	X			X		X	X			

Eil. Nr.	Straipsniai	Pietros darbai	Programinė įranga ir jos licencijos	Kitas nematerialusis turtas				Nebaigti projektai ir išankstiniai apmokėjimai			Prestizas	Iš viso
				patentai ir kitos licencijos (išskyrus nurodytus 4 stulpelyje)	literatūros, mokslo ir meno kūriniai	kitas nematerialusis turtas	nebaigti projektai	išankstiniai apmokėjimai	išankstiniai apmokėjimai			
1	2	3	4	5	6	7	8	9	10	11		
11.	Sukaupta amortizacijos suma ataskaitinio laikotarpio pabaigoje (6+7+8-9+/-10)	X	5628,19		X		X	X		5628,19		
12.	Nuvertėjimo suma ataskaitinio laikotarpio pradžioje											
13.	Neatlyginčiai gauto turto sukaupta nuvertėjimo suma**											
14.	Apskaičiuota nuvertėjimo suma per ataskaitinį laikotarpį											
15.	Panaikinta nuvertėjimo suma per ataskaitinį laikotarpį											
16.	Sukaupta parduoto, perduoto ir nurašyto turto nuvertėjimo suma											
16.1.	parduoto											
16.2.	perduoto											
16.3.	nurašyto											
17.	Pergrupavimai (+/-)											
18.	Nuvertėjimo suma ataskaitinio laikotarpio pabaigoje (12+13+14-15-16+/-17)											
19.	Nematerialiojo turto likutinė vertė ataskaitinio laikotarpio pabaigoje (5-11-18)		0							0		
20.	Nematerialiojo turto likutinė vertė ataskaitinio laikotarpio pradžioje (1-6-12)		0							0		

\* - Pažymėti ataskaitos laukai nepildomi.

\*\* - Kito subjekto sukaupto turto amortizacijos arba nuvertėjimo suma iki perdavimo.

## (Informacijos apie ilgalaikio materialiojo turto balansinės vertės pasikeitimą per ataskaitinį laikotarpį pateikimo žemesniojo ir aukštesniojo lygčių aiškinamajame rašte forma)

## ILGALAIKIO MATERIALIOJO TURTO BALANSINĖS VERTĖS PASIKEITIMAS PER ATASKAITINĮ LAIKOTARPĮ\*

Eil. Nr.	Straipsniai	Žemė	Pastatai		Infrastruktūros ir kiti statiniai	Nekilnojamosios kultūros vertybės	Masinos ir įrenginiai	Transporto priemonės	Kilnojamosios kultūros vertybės	Baldai ir biuro įranga	Kitas ilgalaikis materialusis turtas			Iš viso	
			Gyvenamieji	Kiti pastatai							Kitos vertybės	Kitas ilgalaikis materialusis turtas	Nebaigtas statyba		Išankstiniai apmokėjimai
1	2	3	4	5	6	7	8	9	10	11	12	13	14	15	16
1.	Išgijimo ar pasigaminimo savikaina ataskaitinio laikotarpio pradžioje		7594,24				1832811,82	38078,8		167653,01		111658,13			2226143
2.	Išgijimai per ataskaitinį laikotarpį (2.1+2.2)		575,6				70833,79			32760,01					104169,4
2.1.	Pirkto turto įsigijimo savikaina		575,6				70833,79			32760,01					104169,4
2.2.	Neatlygintai gauto turto įsigijimo savikaina														
3.	Parduoto, perduoto ir nurašyto turto suma per ataskaitinį laikotarpį (3.1+3.2+3.3)						5634,26	5427,19		2269,17					13330,62
3.1.	parduoto							5427,19							5427,19
3.2.	perduoto									2269,17					2269,17
3.3.	nurašyto						5634,26								7903,43
4.	Pergrupavimai (+/-)														
5.	Išgijimo ar pasigaminimo savikaina ataskaitinio laikotarpio pabaigoje (1+2-3+/-4)		76516,84				1898011,35	32651,61		198143,85		111658,13			2316981,78
6.	Sukaupta nusidėvėjimo suma ataskaitinio laikotarpio pradžioje	X	1591,43				1248967,96	17802,11		131062,51		48863,68	X	X	1448287,69
7.	Neatlygintai gauto turto sukaupta nusidėvėjimo suma**	X									X		X	X	
8.	Apskačiuota nusidėvėjimo suma per ataskaitinį laikotarpį	X	1016,97				148715,82	4339,8		14397,88		11401,56	X	X	179872,03
9.	Sukaupta parduoto, perduoto ir nurašyto turto nusidėvėjimo suma (9.1+9.2+9.3)	X					5633,39	5426,9		2268,01			X	X	13328,3
9.1.	parduoto	X						5426,90					X	X	5426,90
9.2.	perduoto	X								2268,01			X	X	2268,01
9.3.	nurašyto	X					5633,39						X	X	7901,40
10.	Pergrupavimai (+/-)	X											X	X	
11.	Sukaupta nusidėvėjimo suma ataskaitinio laikotarpio pabaigoje (6+7+8-9+/-10)	X	2608,4				1392050,39	16715,01		143192,38		60265,24	X	X	1614831,42
12.	Nuvertėjimo suma ataskaitinio laikotarpio pradžioje	X								3,94	X				3,94

Eil. Nr.	Straipsniai	Žemė	Pastatai		Infrastruktūros ir kiti statiniai	Nekilnojamosios kultūros vertybės	Mašinos ir įrenginiai	Transporto priemonės	Kilnojamosios kultūros vertybės	Baldai ir biuro įranga	Kitas ilgalaikis materialusis turtas		Nebaigta statyba	Išankstiniai apmokėjimai	Iš viso
			Gyvenamieji	Kiti pastatai							Kitos vertybės	Kitas turtas			
1	2	3	4	5	6	7	8	9	10	11	12	13	14	15	16
13.	Neatlygintai gauto turto sukaupta nuvertėjimo suma**	X									X				
14.	Apskačiuota nuvertėjimo suma per ataskaitinį laikotarpį	X									X				
15.	Panaikinta nuvertėjimo suma per ataskaitinį laikotarpį	X									X				
16.	Sukaupta perduoto, perduoto ir nurašyto turto nuvertėjimo suma (16.1+16.2+16.3)	X									X				
16.1.	perduoto	X									X				
16.2.	perduoto	X									X				
16.3.	nurašyto	X									X				
17.	Pergrupavimai (+/-)	X									X				
18.	Nuvertėjimo suma ataskaitinio laikotarpio pabaigoje (12+13+14-15-16+/-17)	X								3,94	X				3,94
19.	Tikroji vertė ataskaitinio laikotarpio pradžioje***		X	X	X		X	X		X		X	X	X	
20.	Neatlygintai gauto turto iš kito subjekto sukauptos tikrosios vertės pokytis***														
21.	Tikrosios vertės pasikeitimo per ataskaitinį laikotarpį suma (+/-)***		X	X	X		X	X		X		X	X	X	
22.	Parduoto, perduoto ir nurašyto turto tikrosios vertės suma (22.1+22.2+22.3)***		X	X	X		X	X		X		X	X	X	
22.1.	parduoto***		X	X	X		X	X		X		X	X	X	
22.2.	perduoto***		X	X	X		X	X		X		X	X	X	
22.3.	nurašyto***		X	X	X		X	X		X		X	X	X	
23.	Pergrupavimai (+/-)***		X	X	X		X	X		X		X	X	X	
24.	Tikroji vertė ataskaitinio laikotarpio pabaigoje (19+20+/-21-22+/-23)***		X	X	X		X	X		X		X	X	X	
25.	Ilgalaikio materialiojo turto likutinė vertė ataskaitinio laikotarpio pabaigoje (5-11-18+24)		75908,44				505960,96	15936,6		54947,53		51392,89			702146,42
26.	Ilgalaikio materialiojo turto likutinė vertė ataskaitinio laikotarpio pradžioje (1-6-12+19)		74349,81				583843,86	20276,69		36586,56		62794,45			777851,37

\* - Pažymėti ataskaitos laukai nepildomi.

\*\* - Kito subjekto sukaupia turto nusidėvėjimo arba nuvertėjimo suma iki perdavimo.

\*\*\* - Pažymėtos eilutės parodo skaitmenus tarp ilgalaikio materialiojo turto tikrosios vertės ir įsigijimo savikainos.

(Informacijos apie balansinę atsargų vertę pateikimo žemesniojo lygio finansinių ataskaitų aiškinamajame rašte forma)

ATSARGŲ VERTĖS PASIKEITIMAS PER ATASKAITINĮ LAIKOTARPĮ\*

Eil. Nr.	Straipsniai	Strateginės ir neliečiamos atsargos	Medžiagos, žaliavos ir ūkinis inventorių	Nebaigta gaminti produkcija ir vykdyti sutarčiai			Pagaminta produkcija ir atsargos, skirtos parduoti		Ilgalaikis materialusis ir biologinis turtas, skirtas parduoti	Iš viso
				nebaigta gaminti produkcija	nebaigtos vykdyti sutarčiai	pagaminta produkcija	atsargos, skirtos parduoti			
1	2	3	4	5	6	7	8	9	10	
1.	Atsargų įsigijimo vertė ataskaitinio laikotarpio pradžioje		80800,95					0,29	80801,24	
2.	Įsipyta atsargų per ataskaitinį laikotarpį: (2.1+2.2)		539611,53				572,00	0,29	540183,82	
2.1.	įsigyto turto įsigijimo sąvokana		521393,07				572,00	0,29	521965,36	
2.2.	nemokamai gautų atsargų įsigijimo sąvokana		18218,46						18218,46	
3.	Atsargų sumažėjimas per ataskaitinį laikotarpį (3.1+3.2+3.3+3.4)		533124,64				572,00	0,58	533697,22	
3.1.	Parduota						572,00	0,58	572,58	
3.2.	Perleista (paskirstyta)									
3.3.	Sunaudota veikloje		533124,64						533124,64	
3.4.	Kiti nurašymai									
4.	Pergrupavimai (+/-)									
5.	Atsargų įsigijimo vertė ataskaitinio laikotarpio pabaigoje (1+2-3+/-4)		87287,84				0	0	87287,84	
6.	Atsargų nuvertėjimas ataskaitinio laikotarpio pradžioje									
7.	Nemokamai arba už simboliinį atlygį gautų atsargų sukaupta nuvertėjimo suma (iki perdavimo)									
8.	Atsargų nuvertėjimas per ataskaitinį laikotarpį									
9.	Atsargų nuvertėjimo atkūrimo per ataskaitinį laikotarpį suma									
10.	Per ataskaitinį laikotarpį parduotų, perleistų (paskirstytų), sunaudotų ir nurašytų atsargų nuvertėjimas (10.1+10.2+10.3+10.4)									
10.1.	Parduota									
10.2.	Perleista (paskirstyta)									
10.3.	Sunaudota veikloje									
10.4.	Kiti nurašymai									
11.	Nuvertėjimo pergrupavimai (+/-)									
12.	Atsargų nuvertėjimas ataskaitinio laikotarpio pabaigoje (6+7+8-9-10+/-11)									
13.	Atsargų balansinė vertė ataskaitinio laikotarpio pabaigoje (5-12)		87287,84				0	0	87287,84	
14.	Atsargų balansinė vertė ataskaitinio laikotarpio pradžioje (1-6)		80800,95				0	0,29	80801,24	

\*Reikšmingos sumos turi būti detalizuojamos aiškinamojo rašto tekste.



(Informacijos apie išankstinius apmokėjimus pateikimo žemesniojo ir aukštesniojo lygių finansinių ataskaitų  
aiškinamajame rašte forma)

## INFORMACIJA APIE IŠANKSTINIUS APMOKĖJIMUS

Eil. Nr.	Straipsnio pavadinimas	Paskutinė ataskaitinio laikotarpio diena	Paskutinė praėjusio ataskaitinio laikotarpio diena
1	2	3	4
<b>1.</b>	<b>Išankstinių apmokėjimų įsigijimo savikaina</b>	<b>10088,00</b>	<b>15074,05</b>
1.1.	Išankstiniai apmokėjimai tiekėjams	1395,11	599,16
1.2.	Išankstiniai apmokėjimai viešojo sektoriaus subjektams pavedimams vykdyti		
1.3.	Išankstiniai mokesčių mokėjimai		
1.4.	Išankstiniai mokėjimai Europos Sąjungai		
1.5.	Išankstiniai apmokėjimai darbuotojams		
1.6.	Kiti išankstiniai apmokėjimai		
1.7.	Ateinančių laikotarpių sąnaudos ne viešojo sektoriaus subjektų pavedimams vykdyti		
1.8.	Kitos ateinančių laikotarpių sąnaudos	8692,89	14474,89
<b>2.</b>	<b>Išankstinių apmokėjimų nuvertėjimas</b>		
<b>3.</b>	<b>Išankstinių apmokėjimų balansinė vertė (1-2)</b>	<b>10088,00</b>	<b>15074,05</b>

(Informacijos apie per vienus metus gautinas sumas, pateikimo žemesniojo ir aukštesniojo lygių finansinių ataskaitų aiškinamajame rašte forma)

**INFORMACIJA APIE PER VIENUS METUS GAUTINAS SUMAS**

Eil. Nr.	Straipsnio pavadinimas	Paskutinė ataskaitinio laikotarpio diena			Paskutinė praėjusio ataskaitinio laikotarpio diena		
		iš viso	tarp jų iš viešojo sektoriaus subjektų	tarp jų iš kontroliuojamų ir asocijuotųjų ne viešojo sektoriaus subjektų	iš viso	tarp jų iš viešojo sektoriaus subjektų	tarp jų iš kontroliuojamų ir asocijuotųjų ne viešojo sektoriaus subjektų
1	2	3	4	5	6	7	8
1.	<b>Per vienus metus gautinų sumų įsigijimo savikaina, iš viso (1.1+1.2+1.3+1.4+1.5+1.6)</b>	320120,06	315040,73		198707,17	193672,50	
1.1.	Gautinos finansavimo sumos						
1.2.	Gautini mokesčiai ir socialinės įmokos						
1.2.1.	Gautini mokesčiai						
1.2.2.	Gautinos socialinės įmokos						
1.3.	Gautinos sumos už turto naudojimą, parduotas prekes, turtą, paslaugas	317628,42	315039,61		196858,93	193672,50	
1.3.1.	Gautinos sumos už turto naudojimą						
1.3.2.	Gautinos sumos už parduotas prekes						
1.3.3.	Gautinos sumos už suteiktas paslaugas	317628,42	315039,61		196858,93	193672,50	
1.3.4.	Gautinos sumos už parduotą ilgalaikį turtą						
1.3.5.	Kitos						
1.4.	Gautinos sumos už konfiskuotą turtą, baudos ir kitos netesybos						
1.5.	Sukauptos gautinos sumos						
1.5.1.	Iš biudžeto						
1.5.2.	Kitos						
1.6.	Kitos gautinos sumos	2491,64	1,12		1848,24		
2.	<b>Per vienus metus gautinų sumų nuvertėjimas ataskaitinio laikotarpio pabaigoje</b>						
3.	<b>Per vienus metus gautinų sumų balansinė vertė (1-2)</b>	320120,06	315040,73		198707,17	193672,50	

(Informacijos apie pinigus ir pinigų ekvivalentus pateikimo žemesniojo lygio finansinių ataskaitų  
aiškinamajame rašte forma)

## INFORMACIJA APIE PINIGUS IR PINIGŲ EKVIVALENTUS

Eil. Nr.	Straipsnio pavadinimas	Paskutinė ataskaitinio laikotarpio diena		Paskutinė praėjusio ataskaitinio laikotarpio diena	
		iš viso	biudžeto asignavimai	iš viso	biudžeto asignavimai
1	2	3	4	5	6
1.	<b>Pinigai iš valstybės biudžeto (įskaitant Europos Sąjungos finansinę paramą) (1.1+1.2+1.3+1.4-1.5+1.6)</b>	<b>525820,61</b>		<b>651844,54</b>	
1.1.	Pinigai bankų sąskaitose	525684,64		651819,13	
1.2.	Pinigai kasoje	135,97		25,41	
1.3.	Pinigai kelyje				
1.4.	Pinigai įšaldytose sąskaitose				
1.5.	Pinigų įšaldytose sąskaitose nuvertėjimas				
1.6.	Pinigų ekvivalentai				
2.	<b>Pinigai iš savivaldybės biudžeto (2.1+2.2+2.3+2.4-2.5+2.6)</b>				
2.1.	Pinigai bankų sąskaitose				
2.2.	Pinigai kasoje				
2.3.	Pinigai kelyje				
2.4.	Pinigai įšaldytose sąskaitose				
2.5.	Pinigų įšaldytose sąskaitose nuvertėjimas				
2.6.	Pinigų ekvivalentai				
3.	<b>Pinigai ir pinigų ekvivalentai iš kitų šaltinių (3.1+3.2+3.3+3.4-3.5+3.6+3.7)</b>				
3.1.	Pinigai bankų sąskaitose				
3.2.	Pinigai kasoje				
3.3.	Pinigai kelyje				
3.4.	Pinigai įšaldytose sąskaitose				
3.5.	Pinigų įšaldytose sąskaitose nuvertėjimas				
3.6.	Indėliai, kurių terminas neviršija trijų mėnesių				
3.7.	Kiti pinigų ekvivalentai				
4.	<b>Iš viso pinigų ir pinigų ekvivalentų (1+2+3)</b>	<b>525820,61</b>		<b>651844,54</b>	
5.	<b>Iš jų išteklių fondų lėšos</b>				

(Informacijos apie finansavimo sumas pagal šaltinį, tikslinę paskirtį ir jų pokyčius per ataskaitinį laikotarpį pateikimo žemesniojo lygio finansinių ataskaitų aiškinamajame rašte forma)

## FINANSAVIMO SUMOS PAGAL ŠALTINĮ, TIKSLINĘ PASKIRTĮ IR JŲ POKYČIAI PER ATASKAITINĮ LAIKOTARPĮ

Eil. Nr.	Finansavimo sumos	Per ataskaitinį laikotarpį											Finansavimo sumų likutis ataskaitinio laikotarpio pradžioje
		3	4	5	6	6	6	8	9	10	11	12	
		Finansavimo sumų likutis ataskaitinio laikotarpio pradžioje	Finansavimo sumos (gautos), išskyrus neatlyginamai gautą turtą	Finansavimo sumų pergrupavimas	Neatlyginamai gautas turtas	Perduota kitiems viešojo sektoriaus subjektams	Finansavimo sumų sumažėjimas dėl turto pardavimo	Finansavimo sumų sumažėjimas dėl panaudojimo savo veiklai	Finansavimo sumų sumažėjimas dėl viešojo sektoriaus subjektams	Finansavimo sumų (grąžintos)	Finansavimo sumų (gautinų) pasikeitimas	Finansavimo sumų likutis ataskaitinio laikotarpio pabaigoje	
1	Iš valstybės biudžeto (išskyrus valstybės biudžeto asignavimų dalį, gautą iš Europos Sąjungos, užsienio valstybių ir tarptautinių organizacijų):	50227,46	195,04					-15407,36				35015,14	
1.1.	nepiniginiam turtui įsigyti	50227,46	195,04					-15212,32				35015,14	
1.2.	kitoms išlaidoms kompensuoti							-195,04					
2.	Iš savivaldybės biudžeto (išskyrus savivaldybės biudžeto asignavimų dalį, gautą iš Europos Sąjungos, užsienio valstybių ir tarptautinių organizacijų):	284781,99						-86202,57				198579,42	
2.1.	nepiniginiam turtui įsigyti	284781,99						-86202,57				198579,42	
2.2.	kitoms išlaidoms kompensuoti												
3.	Iš Europos Sąjungos, užsienio valstybių ir tarptautinių organizacijų (finansavimo sumų dalis, kuri gaunama iš Europos Sąjungos, neįskaitant finansavimo sumų iš valstybės ar savivaldybės biudžetų ES projektams finansuoti):												
3.1.	nepiniginiam turtui įsigyti												
3.2.	kitoms išlaidoms kompensuoti												
4.	Iš kitų šaltinių:	21303,10	5029,05		15032,51			-18479,14				23885,52	
4.1.	nepiniginiam turtui įsigyti	12342,24	3185,95		15032,51			-17938,38				12622,32	
4.2.	kitoms išlaidoms kompensuoti	8960,86	1843,10					-540,76				10263,20	
5.	Iš viso finansavimo sumų	356312,55	5224,09		15032,51			-120089,97				256480,08	

\* Šioje skiltyje rodomas finansavimo sumų pergrupavimas; praėjusio ataskaitinio laikotarpio klaidų taisymas; veltos kurso įtaka pinigų likučiams; susijusiems su finansavimo sumomis; finansavimo sumų dalis, pripažinta fondo finansavimo pajarnomis.

**Informacijos apie finansavimo sumas pagal šaltinį, tikslinę paskirtį ir jų pokyčius per ataskaitinį laikotarpį pateikimo žemesniojo lygio finansinių ataskaitų aiškinamajame rašte forma)**

**FINANSAVIMO SUMŲ LIKŪČIAI**

Eil. Nr.	Finansavimo šaltinis	Ataskaitinio laikotarpio pradžioje			Ataskaitinio laikotarpio pabaigoje		
		Finansavimo sumos (gautinos)	Finansavimo sumos (gautos)	Iš viso	Finansavimo sumos (gautinos)	Finansavimo sumos (gautos)	Iš viso
1	2	3	4	5=3+4	6	7	8=6+7
1.	Iš valstybės biudžeto (išskyrus valstybės biudžeto asignavimų dalį, gautą iš Europos Sąjungos, užsienio valstybių ir tarptautinių organizacijų)	0,14	50227,32	50227,46	0,14	35015	35015,14
2.	Iš savivaldybės biudžeto (išskyrus savivaldybės biudžeto asignavimų dalį, gautą iš Europos Sąjungos, užsienio valstybių ir tarptautinių organizacijų)						
3.	Iš Europos Sąjungos, užsienio valstybių ir tarptautinių organizacijų (finansavimo sumų dalis, kuri gaunama iš Europos Sąjungos, neįskaitant finansavimo sumų iš valstybės ar savivaldybės biudžetų ES projektams finansuoti)	-0,13	284782,12	284781,99	-0,13	198579,55	198579,42
4.	Iš kitų šaltinių		21303,1	21303,1		22885,52	22885,52
5.	Iš viso	0,01	356312,54	356312,55	0,01	256480,07	256480,08

(Informacijos apie atidėjinių paskirtį pateikimo aukštesnio ir žemesnio lygių finansinių atskaitų atskiriniame rašte formos pavyzdys)

ATIDĖJINIAI PAGAL JŲ PASKIRTĮ

Eil. Nr.	Atidėjinių paskirtis	Atidėjinių vertė ataskaitinio laikotarpio pradžioje	Atidėjinių vertės padidėjimas, išskyrus padidėjimą dėl diskontavimo	Atidėjinių vertės pasikeitimas dėl diskontavimo	Panaudota atidėjinių suma	Panaikinta atidėjinių suma	Atidėjinių vertė ataskaitinio laikotarpio pabaigoje
1	2	3	4	5	6	7	8
1.	Kompensacijos darbuotojams						
2.	Žalos atlyginimas						
3.	Aplinkos tvarkymas						
4.	Turto likvidavimas						
5.	Restruktūrizavimas / veiklos nutraukimas						
6.	Garantijų įsipareigojimai						
7.	Baudos						
8.	Kompensacijų už valstybės išperkamą nekilnojamąjį turtą bei LR religinių bendrijų teises į išituksį nekilnojamąjį turtą atkūrimui						
9.	Lengvatinių paskolų gyvenamiesiems namams, butams statyti arba pirkti teikimo iš bankų kredito išteklių pliečiams, turintiems teisę į valstybės paramą, rinkos palūkanoms arba jų daliai padengti						
10.	Santaupoms atkurti						
11.	Kita*	4579,05			-4579,05		0
12.	Iš viso atidėjinių	4579,05			-4579,05		0

\* Reikšmingos sumos detalizuojamos atskiriniame rašto tekste.

Priedas Nr. 10

17-ojo VSAFAS „Finansinis turtas ir finansiniai įsipareigojimai“  
9 priedas

(Informacijos apie įsipareigojimų, apskaitoje užregistruotų amortizuotą savikainą, pokyčio per 2017 m. pateikimo žemesniojo ir aukštesniojo lygių finansinių ataskaitų aiškinamajame rašte forma)

**ĮSIPAREIGOJIMŲ, APSKAITOJE UŽREGISTRUOTŲ AMORTIZUOTA SAVIKAINA, POKYTIS PER 2017 M.**

Eil. Nr.	Finansinių įsipareigojimų pavadinimas	Balansinė vertė ataskaitinio laikotarpio pradžioje	prisiimti įsipareigojimai (įsigijimo savikaina)	finansinių įsipareigojimų pergrupavimas	amortizacijos suma*	valutos kurso pokyčio įtaka	įvykdyti įsipareigojimai (grąžintos skolos, sumokėtos palūkanos, išpirkti vertybiniai popieriai)	nurašyti įsipareigojimai	Balansinė vertė ataskaitinio laikotarpio pabaigoje
1	2	3	4	5	6	7	8	9	10
<b>1.</b>	<b>Ilgalaikiai skoliniai įsipareigojimai</b>								
1.1.	Išleistos obligacijos								
1.2.	Išleisti išdo vekseliai								
1.3.	Gautos paskolos								
1.4.	Finansinės nuomos (lizingo) įsipareigojimai								
1.5.	Kiti įsipareigojimai								
<b>2.</b>	<b>Trumpalaikiai skoliniai ir ilgalaikių skolinų įsipareigojimų einamųjų metų dalis</b>	<b>6452,05</b>					-6452,05		<b>0</b>
2.1.	Išleistos obligacijos								
2.2.	Išleisti išdo vekseliai								
2.3.	Gautos paskolos	6452,05					-6452,05		0
2.4.	Finansinės nuomos (lizingo) įsipareigojimai								
2.5.	Kiti įsipareigojimai								
<b>3.</b>	<b>Kiti įsipareigojimai</b>								
3.1.	Kiti ilgalaikiai įsipareigojimai								
3.2.	Kitų ilgalaikių įsipareigojimų einamųjų metų dalis								
<b>4.</b>	<b>IS viso</b>	<b>6452,05</b>					-6452,05		<b>0</b>

\* Amortizacijos suma apima finansinio turto įsigijimo savikainos ir amortizuotos savikainos pirminio finansinio turto pripažinimo metu skirtumą ir amortizacijos sumos pasikeitimą per ataskaitinį laikotarpį.

(Informacijos apie kai kurias trumpalaikes mokėtinas sumas pateikimo žemesniojo ir aukštesniojo lygių finansinių ataskaitų aiškinamajame rašte forma)

### INFORMACIJA APIE KAI KURIAS TRUMPALAIKES MOKĖTINAS SUMAS

Eil. Nr.	Straipsnio pavadinimas	Paskutinė ataskaitinio laikotarpio diena				Paskutinė praėjusio ataskaitinio laikotarpio diena		
		iš viso	tarp jų viešojo sektoriaus subjektams	tarp jų viešojo sektoriaus subjektams	tarp jų viešojo sektoriaus subjektams	iš viso	tarp jų viešojo sektoriaus subjektams	tarp jų viešojo sektoriaus subjektams
1	2	3	4	5	6	7	8	
1.	Mokėtinos subsidijos, dotacijos ir finansavimo sumos							
2.	Su darbo santykiais susiję įsipareigojimai	903,88	829,81		80111,47	78277,45		
3.	Tiekėjams mokėtinos sumos	70475,72	3254,81		48207,24	5458,18		
4.	Sukauptos mokėtinos sumos	277431,54	65942,34		251772,97	59550,52		
4.1.	Sukauptos finansavimo šnaudos							
4.2.	Sukauptos atostoginių šnaudos	277431,54	65942,34		251772,97	59550,52		
4.3.	Kitos sukauptos šnaudos							
4.4.	Kitos sukauptos mokėtinos sumos							
5.	Kiti trumpalaikiai įsipareigojimai	24,04			7,5			
5.1.	Mokėtini veiklos mokesčiai							
5.2.	Gauti išankstiniai apmokėjimai							
5.3.	Kitos mokėtinos sumos	24,04			7,5			
6.	Kai kurių trumpalaikių mokėtinų sumų balansinė vertė (1+2+3+4+5)	348835,18	70026,96		380099,18	143286,15		



17-ojo VSAFAS „Finansinis turtas ir finansiniai įsipareigojimai“  
13 priedas

(Informacijos apie įsipareigojimų dalį (įskaitant finansinės nuomos (lizingo) įsipareigojimus) pateikimo žemesniojo ir aukštesniojo lygių finansinių ataskaitų aiškinamajame rašte eurais ir užsienio valiutomis forma)

**INFORMACIJA APIE ĮSIPAREIGOJIMŲ DALĮ (ĮSKAITANT FINANSINĖS NUOMOS (LIZINGO) ĮSIPAREIGOJIMUS) EURAIS IR UŽSIENIO VALIUTOMIS**

Eil. Nr.	Įsipareigojimų dalis valiuta	Balansinė vertė ataskaitinio laikotarpio pradžioje	Balansinė vertė ataskaitinio laikotarpio pabaigoje
1	2	3	4
1.	Eurais	386551,23	348835,18
2.	JAV doleriais		
3.	Kitomis		
4.	Iš viso	386551,23	348835,18

(Informacijos apie pagrindinės veiklos kitas pajamas pateikimo žemesniojo ir aukštesniojo lygių finansinių ataskaitų aiškinamajame rašte forma)

**PAGRINDINĖS VEIKLOS KITŲ PAJAMŲ PATEIKIMAS ŽEMESNIOJO IR AUKŠTESNIOJO LYGIŲ VIEŠOJO SEKTORIAUS SUBJEKTO FINANSINIŲ ATASKAITŲ AIŠKINAMAJAME RAŠTE\***

Eil. Nr.	Straipsnio pavadinimas	Ataskaitinis laikotarpis	Praėjęs ataskaitinis laikotarpis
1	2	3	4
1.	<b>Apskaičiuotos pagrindinės veiklos kitos pajamos</b>	4220632,59	4012641,83
1.1.	Pajamos iš rinkliavų		
1.2.	Pajamos iš pagal Lietuvos Respublikos indėlių ir įsipareigojimų investuotojams draudimo įstatymą mokamų įmokų į fondus		
1.3.	Suteiktų paslaugų pajamos**	4220632,59	4012641,83
1.4.	Kitos		
2.	<b>Pervestinos į biudžetą pagrindinės veiklos kitos pajamos</b>		
3.	<b>Pagrindinės veiklos kitos pajamos</b>	4220632,59	4012641,83

\* Reikšmingos sumos turi būti detalizuojamos viešojo sektoriaus subjekto finansinių ataskaitų aiškinamojo rašto tekste.

\*\* Nurodoma, kokios tai paslaugos, ir, jei suma reikšminga, ji detalizuojama viešojo sektoriaus subjekto finansinių ataskaitų aiškinamojo rašto tekste.

(Informacijos apie kitos veiklos pajamas ir sąnaudas pateikimo žemesniojo ir aukštesniojo lygių finansinių ataskaitų aiškinamajame rašte forma)

**KITOS VEIKLOS PAJAMŲ IR SĄNAUDŲ PATEIKIMAS ŽEMESNIOJO IR AUKŠTESNIOJO LYGIŲ VIEŠOJO SEKTORIAUS SUBJEKTO FINANSINIŲ ATASKAITŲ AIŠKINAMAJAME RAŠTE\***

Eil. Nr.	Straipsnio pavadinimas	Ataskaitinis laikotarpis	Praėjęs ataskaitinis laikotarpis
1	2	3	4
<b>1.</b>	<b>Kitos veiklos pajamos</b>	4157,59	2010,36
1.1	Pajamos iš atsargų pardavimo	572,00	374,95
1.2	Ilgalaikio materialiojo, nematerialiojo ir biologinio turto pardavimo pelnas	2069,42	
1.3	Pajamos iš administracinių baudų		
1.4	Nuomos pajamos	1516,17	1531,87
1.5	Suteiktų paslaugų, išskyrus nuomą, pajamos**		103,54
1.6	Kitos		
<b>2.</b>	<b>Pervestinos į biudžetą kitos veiklos pajamos</b>		
<b>3.</b>	<b>Kitos veiklos sąnaudos</b>	-1588,97	-1384,99
3.1	Sunaudotų ir parduotų atsargų savikaina	-572,00	-374,95
3.2	Nuostoliai iš ilgalaikio turto perleidimo		
3.3	Ilgalaikio turto nusidėvėjimo ir amortizacijos sąnaudos	-1016,97	-1010,04
3.4	Paslaugų sąnaudos		
3.5	Darbo užmokesčio ir socialinio draudimo sąnaudos		
3.6	Kitos veiklos sąnaudos		
<b>4.</b>	<b>Kitos veiklos rezultatas</b>	2568,62	625,37

\* Reikšmingos sumos turi būti detalizuotos viešojo sektoriaus subjekto finansinių ataskaitų aiškinamojo rašto tekste.

\*\* Nurodoma, kokios tai paslaugos, ir, jei suma reikšminga, ji detalizuojama viešojo sektoriaus subjekto finansinių ataskaitų aiškinamojo rašto tekste.

(Informacijos pagal veiklos segmentus pateikimo aukštesniojo ir žemesniojo lygių finansinių ataskaitų aiškinamajame rašte formos pavyzdys)

2017 M. INFORMACIJA PAGAL VEIKLOS SEGMENTUS

Priedas Nr. 15

Eil. nr.	Finansinių ataskaitų straipsniai	Segmentai										Iš viso
		Bendros valstybės paslaugos	Gynyba	Viešoji tvarka ir visuomenės apsauga	Ekonomika	Aplinkos apsauga	Būstas ir komunalinis ūkis	Sveikatos apsauga	Poilsis, kultūra ir religija	Švietimas	Socialinė apsauga	
1	2	3	4	5	6	7	8	9	10	11	12	13
<b>1.</b>	<b>PAGRINDINĖS VEIKLOS ŠAUNDAUS</b>							4279940,11				4279940,11
1.1.	Darbo užmokesčio ir socialinio draudimo							3219285,15				3219285,15
1.2.	Nusidėvėjimo ir amortizacijos							178855,06				178855,06
1.3.	Komunalinių paslaugų ir ryšių							137584,97				137584,97
1.4.	Komandiruočių							1300,03				1300,03
1.5.	Transporto							10053,75				10053,75
1.6.	Kvalifikacijos kėlimo							7566,65				7566,65
1.7.	Paprastojo remonto ir eksploatavimo							8023,69				8023,69
1.8.	Nuvertėjimo ir nurašytų sumų							623,26				623,26
1.9.	Sunaudotų ir parduotų atsargų savikaina							500476,33				500476,33
1.10.	Socialinių išmokų											
1.11.	Nuomos											
1.12.	Finansavimo											
1.13.	Kitų paslaugų							171589,98				171589,98
1.14.	Kitos							44581,24				44581,24
<b>2.</b>	<b>APSKAITOS TOLIKIOS KĖLIMO IR ESMINIŲ APSKAITOS KLAIŲ TAISYMO ĮTAKA</b>											
<b>3.</b>	<b>PAGRINDINĖS VEIKLOS PINIGŲ SRAUTAI</b>											
3.1.	Išmokos:											
3.1.1.	Darbo užmokesčio ir socialinio draudimo							3297101,49				3297101,49
3.1.2.	Komunalinių paslaugų ir ryšių							138310,65				138310,65
3.1.3.	Komandiruočių							1600,44				1600,44
3.1.4.	Transporto							9880,12				9880,12
3.1.5.	Kvalifikacijos kėlimo							7566,65				7566,65
3.1.6.	Paprastojo remonto ir eksploatavimo							8023,69				8023,69
3.1.7.	Atsargų įsigijimo							500874,13				500874,13
3.1.8.	Socialinių išmokų											
3.1.9.	Nuomos											
3.1.10.	Kitų paslaugų įsigijimo							176215,62				176215,62
3.1.11.	Sumokėtos palikamos							30,3				30,3
3.1.12.	Kitos išmokos							365,22				365,22

(Informacijos apie finansinės ir investicinės veiklos pajamas ir sąnaudas pateikimo aukštesniojo ir žemesniojo lygių finansinių ataskaitų aiškinamajame rašte forma)

### FINANSINĖS IR INVESTICINĖS VEIKLOS PAJAMOS IR SĄNAUDOS

Eil. Nr.	Straipsnio pavadinimas	Ataskaitinis laikotarpis	Praėjęs ataskaitinis laikotarpis
1	2	3	4
<b>1.</b>	<b>Finansinės ir investicinės veiklos pajamos</b>		<b>1,22</b>
1.1.	Pelnas dėl valiutos kurso pasikeitimo		
1.2.	Baudų ir delspinigių pajamos		
1.3.	Palūkanų pajamos		1,22
1.4.	Dividendai		
1.5.	Kitos finansinės ir investicinės veiklos pajamos*		
1.6.	Pervestinos finansinės ir investicinės veiklos pajamos		
<b>2.</b>	<b>Finansinės ir investicinės veiklos sąnaudos</b>	<b>38,04</b>	<b>198,97</b>
2.1.	Nuostolis dėl valiutos kurso pasikeitimo		
2.2.	Baudų ir delspinigių sąnaudos	7,74	5,73
2.3.	Palūkanų sąnaudos	30,3	193,24
2.4.	Kitos finansinės ir investicinės veiklos sąnaudos*		
<b>3.</b>	<b>Finansinės ir investicinės veiklos rezultatas (1-2)</b>	<b>-38,04</b>	<b>-197,75</b>

\* Reikšmingos sumos turi būti detalizuojamos aiškinamojo rašto tekste.

---